



DIÁRIO OFICIAL

ANO. 2016

Prefeitura Municipal de Nova Fátima-BA

DIÁRIO OFICIAL DO MUNICÍPIO DE NOVA FÁTIMA - BAHIA

PODER EXECUTIVO

ANO. VI - EDIÇÃO Nº 00842

07 DE DEZEMBRO DE 2016

1

**A Prefeitura Municipal de Nova Fátima, Estado Da Bahia
Visando a Transparência dos Seus Atos Vem PUBLICAR.**

LEI Nº. 421/2016.

“Estima a Receita e fixa a Despesa do Município de Nova Fátima
– Estado da Bahia, para o exercício financeiro de 2017.”



**Aqui a Prefeitura Presta contas
à População dos seus Atos**



DIÁRIO OFICIAL
Nova Fátima - Bahia

Gestor: Amado Moreira da Cunha

Secretário (a) ADM: Edmilson Rios dos Santos

Editor: Instituto Nacional de D. em Adm Publica - INDAP

**Leia o Diário Oficial do
Município na Internet**

ACESSE

www.indap.org.br

CERTIFICAÇÃO DIGITAL SOBRE O CÓDIGO DE CONTROLE: QW+JGFR245HBGCVMWL29

Este documento foi assinado digitalmente por certificação ICP-BRASIL / Versão eletrônica disponível pelo portal www.indap.org.br



Projeto de Lei Orçamentária Anual 2017 Secretaria do Planejamento Secretaria da Fazenda

CERTIFICAÇÃO DIGITAL SOBRE O CÓDIGO DE CONTROLE: QW+JGFR245HBGCVMWL.10142139

Este documento foi assinado digitalmente por certificação ICP-BRASIL / Versão eletrônica disponível pelo portal www.indap.org.br

LEI Nº. 421/2016.

“Estima a Receita e fixa a Despesa do Município de Nova Fátima – Estado da Bahia, para o exercício financeiro de 2017.”

MUNICÍPIO DE NOVA FATIMA - ESTADO DA BAHIA, faço saber que a Câmara de Vereadores aprovou e eu sanciono a seguinte Lei:

**CAPÍTULO I
DAS DISPOSIÇÕES GERAIS**

Art. 1º - Esta Lei estima a receita e fixa a despesa do Município de Nova Fátima para o exercício financeiro de 2017, compreendendo:

I - O Orçamento Fiscal, referente aos Poderes do Município de Nova Fátima, seus fundos, órgãos e entidades da Administração Direta e Indireta;

II - O Orçamento da Seguridade Social, abrangendo todas as Secretarias e Entidades da Administração Indireta, bem como os fundos e fundações instituídas e mantidas pelo Poder Público, cujas ações são relativas à saúde, previdência e assistência social.

**CAPÍTULO II
DO ORÇAMENTO FISCAL E DA SEGURIDADE SOCIAL**

**Seção I
Da Estimativa da Receita e Fixação da Despesa**

Art. 2º - A receita total é estimada, no mesmo valor da despesa total, em **R\$ 33.578.229,98 (Trinta e três milhões, quinhentos e setenta e oito mil, duzentos e vinte e nove reais e noventa e oito centavos)**.

Art. 3º - A receita decorrerá da arrecadação efetuada nos termos da legislação vigente e segundo as especificações constantes do Anexo desta Lei, observado o seguinte desdobramento:

ESPECIFICAÇÃO	TOTAL
Receitas Correntes	31.110.814,89
Receita Tributária	1.222.142,60
Receita de Contribuições	0,00
Receita Patrimonial	172.928,77
Receita de Serviços	5.993,63
Transferências Correntes	29.594.253,82
Outras Receitas Correntes	115.496,07
Receitas de Capital	5.689.160,66
Operações de Crédito	0,00
Alienação de Bens	0,00
Transferência de Capital	5.689.160,66
Deduções da Receita Corrente	3.221.745,57
TOTAL	33.578.229,98

Art. 4º - A despesa total, no mesmo valor da receita total, é fixada em **\$ 33.578.229,98 (Trinta e três milhões, quinhentos e setenta e oito mil, duzentos e vinte e nove reais e noventa e oito centavos)**, sendo:

I – no Orçamento Fiscal, em **R\$ 24.549.574,11 (vinte e quatro milhões, quinhentos e quarenta e nove mil, quinhentos e setenta e quatro reais e onze centavos)**

II – no Orçamento da Seguridade Social, em **R\$ 9.071.139,79 (nove milhões, setenta e um mil, cento e trinta e nove reais e setenta e nove centavos)**.

Art. 5º - A despesa fixada, observada a consolidação e o detalhamento da programação constante dos Anexos desta Lei, apresenta, por Órgão, o seguinte desdobramento:

ESPECIFICAÇÃO	TOTAL
CAMARA MUNICIPAL	1.101.939,45
GABINETE DO PREFEITO	1.020.012,26
SECRETARIA DE ADMINISTRAÇÃO E PLANEJAMENTO	2.202.267,52
SECRETARIA DE FINANÇAS	837.371,54
SECRETARIA DE EDUCAÇÃO E CULTURA	1.169.749,88
FUNDO MUNICIPAL DE EDUCAÇÃO	10.150.920,53
FUNDO MUNICIPAL DE CULTURA	870.562,47
FUNDO MUNICIPAL DE SAÚDE	6.113.004,59
SECRETARIA DE INFRAESTRUTURA E SERVIÇOS PÚBLICA	5.432.063,13
SECRETARIA MUNICIPAL DE ASSISTENCIA SOCIAL	2.333.976,10
FUNDO MUNICIPAL DE ASSISTENCIA SOCIAL	1.138.872,62
FUNDO MUNICIPAL DA CRIANÇA E ADOLESCENCIA	55.496,64
SECRETARIA MUNICI DE AGRICULTURA E MEIO AMBIENTE	809.487,99
FUNCO MUNICIPAL DO MEIO AMBIENTE	67.400,18
RESERVA DE CONTIGENCIA	277.483,07
TOTAL	33.578.229,98

Art. 6º - O total da Despesa fixada para atender a amortização da dívida pública foi de **R\$ 285.807,57 (Duzentos e oitenta e cinco mil, oitocentos e sete reais e cinquenta e sete centavos)**, e será utilizada como fonte de Recursos Ordinários.

Art. 7º – De acordo com a Resolução Nº. 1268/08 do Tribunal de Contas dos Municípios do Estado da Bahia, como também atendendo ao Manual de Receitas Públicas do Tesouro Nacional na sua 4ª. Edição fica Instituída as seguintes fontes de Recursos, para o Orçamento do exercício de 2017;

ESPECIFICAÇÃO

- 00 Recursos Ordinários
- 01 Receitas de Impostos e Transferências de Impostos - Educação - 25%
- 02 Receitas de Impostos e Transferências de Impostos - Saúde - 15%
- 03 Contribuição p/o Regime Próprio de Previdência Social - RPPS
- 04 Contribuição ao Programa Ensino Fundamental - Salário Educação
- 10 FCBA - Fundo de Cultura do Estado da Bahia
- 14 Transferências de Recursos do Sistema Único de Saúde - SUS
- 15 Transferências de Recursos do Fundo Nacional de Desenvolvimento da Educação - FNDE
- 16 Contribuição de Intervenção do Domínio Econômico - CIDE
- 18 Transferências FUNDEB (Aplicação na remuneração dos profissionais na Educação Básica - 60%)
- 19 Transferências FUNDEB (aplicação em outras despesas de Educação Básica - 40%)
- 20 Recursos Próprios de Consórcio
- 21 Transferências de Consorciado – Contrato de Rateio
- 22 Transferências de Convênios - Educação
- 23 Transferências de Convênios – Saúde
- 24 Transferências de Convênios - Outros (não relacionados à educação/saúde)
- 28 Fundo Estadual de Assistência Social - FEAS
- 29 Transferências de Recursos do Fundo Nacional de Assistência Social – FNAS
- 30 Transferências do Fundo de Investimento Econômico Social - FIES
- 42 Royalties/Fundo Especial do Petróleo/Compensação Financeira Exploração de Recursos Minerais
- 50 Receitas Próprias de Entidades de Administração Indireta
- 80 Transferências de Impostos – Federal - FPM
- 81 Transferências de Impostos – Federal - ITR
- 82 Transferências de Impostos – Federal– ICMS - Export
- 83 Transferências de Impostos – Estadual - IPI
- 84 Transferências de Impostos – Estadual - ICMS
- 85 Transferências de Impostos – Estadual - IPVA
- 86 Receita de Impostos – Municipal - Municipais
- 90 Operações de Crédito Internas
- 91 Operações de Crédito Externas
- 92 Alienações de Bens
- 93 Outras Receitas não Primárias
- 94 Remuneração de Depósitos Bancário

Seção II

Das Autorizações para Abertura de Créditos Suplementares e Contratação de Operações de Crédito

Art. 8º - Fica o Poder Executivo autorizado a:

I – Realizar Operações de Créditos por Antecipação da receita até o limite de **10% (Dez por cento)** do total da Receita prevista nos termos da Lei em vigor.

II – Abrir Créditos Suplementares até o limite de **80% (Oitenta por cento)** do presente orçamento.

III – Abrir Créditos Suplementares até o limite consignado sob a denominação de Reserva de Contingência em conformidade com o disposto na Lei de Diretrizes Orçamentárias

Art. 9º - Esta Lei entrará em vigor a partir de 1º de janeiro de 2017.

Art. 10º - Revogam-se as disposições em contrário.

Nova Fátima / BA, 07 de dezembro de 2016.

Gabinete do Prefeito Municipal

Amado Moreira da Cunha
Prefeita Municipal

Edmilson Rios dos Santos
Secretário de Administração

PREFEITURA MUNICIPAL DE NOVA FATIMA

Administração:

ORÇAMENTO 2017

Responsabilidade técnica:

PREFEITURA MUNICIPAL DE NOVA FÁTIMA

PÇAELEL MARTINS SN
 CENTRO
 NOVA FATIMA - BA
 CNPJ: 16.444.069/0001-44

Orçamento 2017

RECEITA E DESPESA POR FONTE DE RECURSO

Valores expressos em R\$

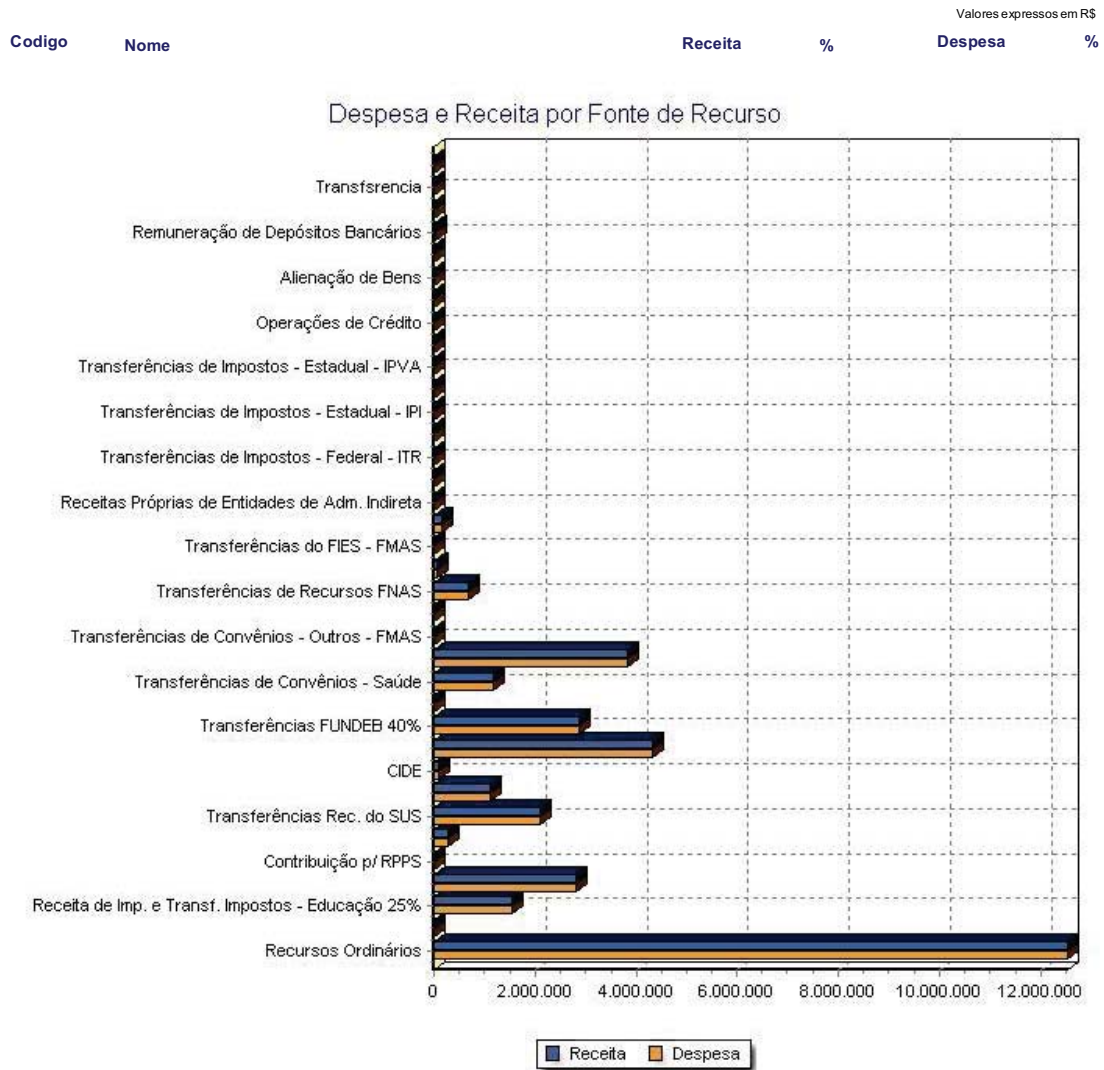
Codigo	Nome	Receita	%	Despesa	%
00	Recursos Ordinários	12.526.773,07	37,31 %	12.526.773,07	37,31 %
00	Recursos Ordinários - FMAS	0,00	0,00 %	0,00	0,00 %
01	Receita de Imp. e Transf. Impostos - Educação 25%	1.527.672,40	4,55 %	1.527.672,40	4,55 %
02	Receita de Imp. e Transf. de Impostos	2.816.306,85	8,39 %	2.816.306,85	8,39 %
03	Contribuição p/ RPPS	0,00	0,00 %	0,00	0,00 %
04	Contrib. Prog. Ens. Fundamental - Salário Educação	262.446,27	0,78 %	262.446,27	0,78 %
14	Transferências Rec. do SUS	2.109.156,76	6,28 %	2.109.156,76	6,28 %
15	Transferências de Recursos FNDE	1.095.505,74	3,26 %	1.095.505,74	3,26 %
16	CIDE	80.784,34	0,24 %	80.784,34	0,24 %
18	Transferências FUNDEB 60%	4.317.555,21	12,86 %	4.317.555,21	12,86 %
19	Transferências FUNDEB 40%	2.878.370,14	8,57 %	2.878.370,14	8,57 %
22	Transferências de Convênios - Educação	0,00	0,00 %	0,00	0,00 %
23	Transferências de Convênios - Saúde	1.187.540,98	3,54 %	1.187.540,98	3,54 %
24	Transferências de Convênios - Outros	3.835.462,96	11,42 %	3.835.462,96	11,42 %
24	Transferências de Convênios - Outros - FMAS	0,00	0,00 %	0,00	0,00 %
28	Transferências de Recursos FEAS	0,00	0,00 %	0,00	0,00 %
29	Transferências de Recursos FNAS	677.527,85	2,02 %	677.527,85	2,02 %
30	Transferências do FIES	76.700,41	0,23 %	76.700,41	0,23 %
30	Transferências do FIES - FMAS	0,00	0,00 %	0,00	0,00 %
42	Royalties/FEP/Comp. financ. Exp. Petróleo	154.114,09	0,46 %	154.114,09	0,46 %
50	Receitas Próprias de Entidades de Adm. Indireta	0,00	0,00 %	0,00	0,00 %
80	Transferências de Impostos - Federal - FPM	0,00	0,00 %	0,00	0,00 %
81	Transferências de Impostos - Federal - ITR	0,00	0,00 %	0,00	0,00 %
82	Transferências de Impostos - Federal - ICMS Export	0,00	0,00 %	0,00	0,00 %
83	Transferências de Impostos - Estadual - IPI	0,00	0,00 %	0,00	0,00 %
84	Transferências de Impostos - Estadual - ICMS	0,00	0,00 %	0,00	0,00 %
85	Transferências de Impostos - Estadual - IPVA	0,00	0,00 %	0,00	0,00 %
86	Receitas de Impostos - Municipais	0,00	0,00 %	0,00	0,00 %
90	Operações de Crédito	0,00	0,00 %	0,00	0,00 %
91	Operações de Crédito Externas	0,00	0,00 %	0,00	0,00 %
92	Alienação de Bens	0,00	0,00 %	0,00	0,00 %
93	Outras Receitas Não Primárias	0,00	0,00 %	0,00	0,00 %
94	Remuneração de Depósitos Bancários	32.312,91	0,10 %	32.312,91	0,10 %
96	FUNDO ASSISTENCIA	0,00	0,00 %	0,00	0,00 %
97	Transferência	0,00	0,00 %	0,00	0,00 %
98	Transferências de Recursos FEAS	0,00	0,00 %	0,00	0,00 %
Totais		33.578.229,98	100,00 %	33.578.229,98	100,00 %

PREFEITURA MUNICIPAL DE NOVA FÁTIMA

PÇA ELIEL MARTINS SN
CENTRO
NOVAFATIMA - BA
CNPJ: 16.444.069/0001-44

Orçamento 2017

RECEITA E DESPESA POR FONTE DE RECURSO



CERTIFICAÇÃO DIGITAL SOBRE O CÓDIGO DE CONTROLE: QW+JGFR245HBGCVMWL10142139

Este documento foi assinado digitalmente por certificação ICP-BRASIL / Versão eletrônica disponível pelo portal www.indap.org.br

NOVA FATIMA - BA
 CNPJ: 16.444.069/0001-44

Orçamento
Sumário Geral - Receita / Despesa por Funções

Valores expressos em R\$

Receitas	Total	Despesas	Total
10 - RECEITAS CORRENTES	31.110.814,89	01 - LEGISLATIVA	1.101.939,45
11 - RECEITA TRIBUTARIA	1.222.142,60	04 - ADMINISTRAÇÃO	3.825.911,38
13 - RECEITA PATRIMONIAL	172.928,77	08 - ASSISTÊNCIA SOCIAL	3.800.945,93
16 - RECEITA DE SERVIÇOS	5.993,63	10 - SAÚDE	6.113.004,59
17 - TRANSFERÊNCIAS CORRENTES	29.594.253,82	12 - EDUCAÇÃO	10.261.913,77
19 - OUTRAS RECEITAS CORRENTES	115.496,07	13 - CULTURA	795.720,12
20 - RECEITAS DE CAPITAL	5.689.160,66	15 - URBANISMO	4.815.800,69
24 - TRANSFERÊNCIAS DE CAPITAL	5.689.160,66	17 - SANEAMENTO	211.711,06
90 - Conta Retificadora do FUNDEB	(3.221.745,57)	18 - GESTÃO AMBIENTAL	67.400,18
		20 - AGRICULTURA	469.270,12
TOTAL	33.578.229,98	25 - ENERGIA	287.305,99
		26 - TRANSPORTE	124.867,39
		27 - ESPORTE E LAZER	1.133.598,99
		28 - ENCARGOS ESPECIAIS	291.357,24
		99 - RESERVA DE CONTINGÊNCIA	277.483,08
		TOTAL	33.578.229,98

PREFEITURA MUNICIPAL DE NOVA FÁTIMA

PÇA ELIEL MARTINS SN

CENTRO

NOVA FATIMA - BA

CNPJ: 16.444.069/0001-44

Anexo I, da Lei Nº 4.320/64 - Orçamento 2017

Demonstrativo de Receita e Despesa Segundo as Categorias Econômicas

Receita		Despesa	
RECEITAS CORRENTES	31.110.814,89	DESPESAS CORRENTES	25.289.415,09
RECEITA TRIBUTARIA	1.222.142,60	PESSOAL E ENCARGOS SOCIAIS	13.277.864,97
RECEITA DE CONTRIBUICOES	0,00	DESPESAS CORRENTES - Juros e Enc. da	13.874,16
RECEITA PATRIMONIAL	172.928,77	OUTRAS DESPESAS CORRENTES	11.997.675,96
RECEITA DE SERVICOS	5.993,63		
TRANSFERENCIAS CORRENTES	29.594.253,82		
OUTRAS RECEITAS CORRENTES	115.496,07		
Sub-total R\$:	31.110.814,89	Sub-total R\$:	25.289.415,09
RECEITAS DE CAPITAL	5.689.160,66	DESPESAS DE CAPITAL	8.011.331,81
OPERACOES DE CREDITO	0,00	INVESTIMENTOS	7.725.524,24
TRANSFERENCIAS DE CAPITAL	5.689.160,66	AMORTIZAÇÃO DA DVIDA	285.807,57
Sub-total R\$:	5.689.160,66	Sub-total R\$:	8.011.331,81
Conta Reficadora do FUNDEB	-3.221.745,57	Reserva de Contingencia	277.483,08
Sub-total R\$:	-3.221.745,57	Sub-total R\$:	277.483,08
Total R\$:	33.578.229,98	Total R\$:	33.578.229,98

PREFEITURA MUNICIPAL DE NOVA FÁTIMA

PÇA ELIEL MARTINS SN
 CENTRO
 NOVA FÁTIMA - BA
 CNPJ: 16.444.069/0001-44

Anexo I - Orçamento 2017
Resumo Geral da Receita

Valores expressos em R\$

Código	Especificação	Rubrica	Fonte	Categoria Econômica
1.0.0.0.00.00.00	RECEITAS CORRENTES			31.110.814,89
1.1.0.0.00.00.00	RECEITA TRIBUTARIA		1.222.142,60	
1.1.1.0.00.00.00	Impostos		1.181.671,66	
1.1.1.2.00.00.00	Imp. s/o Patrimonio e a Renda	336.844,05		
1.1.1.2.02.00.00	Imp. Predial e Territorial Urbano	24.930,12		
1.1.1.2.04.00.00	Imp sobre Renda e Proventos de qualquer natureza	263.354,39		
1.1.1.2.04.31.00	IRRF S os rendimentos do Trabalho	82.990,39		
1.1.1.2.04.32.00	IRRF S/OUTROS RENDIMENTOS	180.364,00		
1.1.1.2.08.00.00	ITIV Imp. s/Transmissao de Bens Imoveis	48.559,54		
1.1.1.3.00.00.00	Imp. s/a Producao e a Circulacao	844.827,61		
1.1.1.3.05.00.00	Imp.s/Servico de Qualquer Natureza	844.827,61		
1.1.2.0.00.00.00	Taxas		40.470,94	
1.1.2.1.00.00.00	Taxas p/Exerido Poder de Policia	32.146,44		
1.1.2.1.17.00.00	Taxa de Fiscalizacao Vig Sanitaria	6.937,07		
1.1.2.1.21.00.00	TAXA CONTROLE FISCALIZAÇÃO AMBIENTAL	1.401,30		
1.1.2.1.25.01.00	Taxa de Licença e Funcionamento	22.420,64		
1.1.2.1.29.00.00	Taxa de Licença p/Execução de Obras	1.387,43		
1.1.2.2.00.00.00	Taxas p/Prestacao de Servicos	8.324,50		
1.1.2.2.28.00.00	TAXA DE CEMITÉRIOS	6.937,07		
1.1.2.2.99.00.00	Outras Taxas Prestação de Serviços	1.387,43		
1.1.2.2.99.02.00	OUTRAS TAXAS PELA PRESTAÇÃO DE SERVIÇOS	1.387,43		
1.3.0.0.00.00.00	RECEITA PATRIMONIAL		172.928,77	
1.3.2.0.00.00.00	Receitas de Valores Mobiliarios		172.928,77	
1.3.2.5.00.00.00	Remuneracao de Depositos Bancarios	172.928,77		
1.3.2.5.01.00.00	Remuneracao de deposito de recursos vinculados	153.907,30		
1.3.2.5.01.01.00	Remuneracao de Dep de Rec Vinculados Royalties	2.885,82		
1.3.2.5.01.02.00	REmuneracao Dep. Bancarios Rec. Vinc. FUNDEB	20.250,35		
1.3.2.5.01.03.00	Rec Remuneracao Dep. REcu Vinc FMS	13.874,14		
1.3.2.5.01.05.00	Rec Remuneracao Dep. REcu Vinc - MDE	38.757,74		
1.3.2.5.01.07.00	Rec Remuneracao Dep. REcu Vinc - FUNDETUR	1.415,16		
1.3.2.5.01.09.00	REC REMUN DEPÓSITOS BANCÁRIOS RECUR VINC - CIDE	4.245,49		
1.3.2.5.01.10.00	REC REMUN DEPÓSITOS BANCÁRIOS RECUR VINC - PNAT	1.401,30		
1.3.2.5.01.11.00	REC REMUN DEPÓSITOS BANCÁRIOS RECUR VINC - FNAS	2.802,57		
1.3.2.5.01.99.06	REC REMUN DEPÓSITOS BANCÁRIOS RECUR VINC - FMAS	1.401,30		
1.3.2.5.01.99.10	Rec. Remun. Depósitos Bancários Rec. Vinculados - FME	16.815,48		
1.3.2.5.01.99.15	REC REMUN DEPÓSITOS BANCÁRIOS RECUR VINC - CONVÊNIO	36.766,51		
1.3.2.5.01.99.99	OUTRAS REC REMUN OUTROS DEPÓSITOS BANCÁRIOS RECURSOS VIN	13.291,44		
1.3.2.5.02.00.00	remuneracao de depositos de recursos não vinculados	19.021,47		

CERTIFICAÇÃO DIGITAL SOBRE O CÓDIGO DE CONTROLE: QW+JGFR245HBGCVWML10142139

Este documento foi assinado digitalmente por certificação ICP-BRASIL / Versão eletrônica disponível pelo portal www.indap.org.br

PREFEITURA MUNICIPAL DE NOVA FÁTIMA

PÇA ELIEL MARTINS SN
 CENTRO
 NOVA FÁTIMA - BA
 CNPJ: 16.444.069/0001-44

Anexo I - Orçamento 2017
Resumo Geral da Receita

Valores expressos em R\$

Código	Especificação	Rubrica	Fonte	Categoria Econômica
1.3.2.5.02.99.00	REMUNERAÇÃO OUTROS DEPÓSITO RECURSOS NÃO VINCULADOS	19.021,47		
1.6.0.0.00.00.00	RECEITA DE SERVIÇOS		5.993,63	
1.6.0.0.13.02.00	Serviços de Vendas de Editais	5.993,63		
1.6.0.0.13.02.01	SERVIÇOS DE VENDAS DE EDITAIS - PM	5.993,63		
1.7.0.0.00.00.00	TRANSFERÊNCIAS CORRENTES		29.594.253,82	
1.7.2.0.00.00.00	Transferências Intergovernamentais		29.135.447,69	
1.7.2.1.00.00.00	Transferências da União	19.279.737,75		
1.7.2.1.01.00.00	Participação na Receita da União	15.291.703,51		
1.7.2.1.01.02.00	Cota-Parte do FPM	15.288.481,30		
1.7.2.1.01.05.00	Transf.Imp.s/Prop.Territorial Rural ITR	3.222,21		
1.7.2.1.22.50.00	COTA PARTE ROYALTIES PARTICIPAÇÃO ESPECIAL LEI Nº 9.478/97	16.648,98		
1.7.2.1.22.70.00	Cota do Fundo Especial	134.579,29		
1.7.2.1.33.00.00	Transf de Rec do Sist Único de Saúde SUS	1.446.896,96		
1.7.2.1.33.01.00	BLOCO DE ATENÇÃO BÁSICA	1.259.329,50		
1.7.2.1.33.01.01	PAB/FKO - Piso Básica de Atenção Básica	264.163,89		
1.7.2.1.33.01.02	PACS - Programa de Agentes Comunitários de Saúde	267.077,47		
1.7.2.1.33.01.03	PSF - Programa Saúde da Família	427.829,25		
1.7.2.1.33.01.04	PMAQ - Programa de Melhoria do Acesso e Qualidade	69.370,77		
1.7.2.1.33.01.05	SB - Incentivo a Saúde Bucal	167.072,57		
1.7.2.1.33.01.07	Compensação de Especificidades Regionais	63.815,55		
1.7.2.1.33.03.00	BLOCO DE VIGILÂNCIA EM SAÚDE	187.567,46		
1.7.2.1.33.03.01	PFVPS - Piso fixo de Vigilância e Promoção a Saúde	147.609,90		
1.7.2.1.33.03.02	Ações Estruturantes de Vigilância Sanitária	39.957,56		
1.7.2.1.34.00.00	Transf Rec do Fundo Nacional de Assistência Social	592.853,89		
1.7.2.1.34.05.00	ATENDIMENTO À CRIANÇA E AO ADOLESCENTE EM AÇÕES SOCIOEDUCATIVAS	274.708,25		
1.7.2.1.34.06.00	Serv. DE PROTEÇÃO SOCIAL BÁSICA ÀS FAMÍLIAS - CRAS	76.307,85		
1.7.2.1.34.07.00	PROTEÇÃO SOCIAL ÀS CRIANÇAS E AOS ADOLESCENTES VÍTIMAS DE VI	121.132,64		
1.7.2.1.34.09.00	SERVIÇOS SOCIOEDUCATIVOS PARA JOVENS DE 15 A 17 ANOS - PROJÓVE	79.082,68		
1.7.2.1.34.10.00	ÍNDICE DE GESTÃO DESCENTRALIZADA - IGD	40.235,04		
1.7.2.1.34.17.00	BENEFÍCIO DE PRESTAÇÃO CONTINUADA - BPC	1.387,43		
1.7.2.1.35.00.00	Recursos FNDE	662.843,01		
1.7.2.1.35.01.00	Salário Educação	262.446,27		
1.7.2.1.35.02.00	PDDE	4.855,96		
1.7.2.1.35.03.00	PNAE FUNDAMENTAL	151.530,81		
1.7.2.1.35.04.00	PNAE CRECHE	13.699,01		
1.7.2.1.35.05.00	PNAE - PRÉ-ESCOLA	22.198,65		
1.7.2.1.35.06.00	PNATE	208.112,31		
1.7.2.1.36.00.00	ICMS - LC Nº 87/96	10.405,63		

Página 2 de 5

NOVA FATIMA - B A
 CNPJ: 16.444.069/0001-44

Anexo I - Orçamento 2017
 Resumo Geral da Receita

Valores expressos em R\$

Código	Especificação	Rubrica	Fonte	Categoria Econômica
1.7.2.1.99.01.00	ICMS EXPORTAÇÃO - FEX	13.874,16		
1.7.2.1.99.04.00	OUTRAS TRANSFERENCIAS DA UNIÃO	1.109.932,32		
1.7.2.2.00.00.00	Transferencias dos Estados	2.680.034,94		
1.7.2.2.01.00.00	Participação na Receita dos Estados	2.335.563,37		
1.7.2.2.01.01.00	COTA PARTE DO ICMS	2.066.179,68		
1.7.2.2.01.02.00	Cota Parte do IPVA	151.222,37		
1.7.2.2.01.04.00	CORTA-PARTE DO PIS SOBRE EXPORTAÇÃO	41.622,47		
1.7.2.2.01.13.00	Cota Parte Contrib de Interv do Dom Economico CIDE	76.538,85		
1.7.2.2.33.00.00	Transferencia de Rec do Estado Prog de Saude	180.364,00		
1.7.2.2.33.01.00	Incentivo Estado PSF	180.364,00		
1.7.2.2.33.01.01	INCENTIVO ESTADUAL PSF	110.993,23		
1.7.2.2.33.01.03	REPASSE PROCEDIMENTOS - SIA	69.370,77		
1.7.2.2.34.01.00	Transferencia para FNAS	80.470,09		
1.7.2.2.99.00.00	Outras Transferencias dos Estados	83.637,48		
1.7.2.2.99.01.00	FIES - Fundo de Incentivo Economico Social	76.700,41		
1.7.2.2.99.02.00	TRANSFERÊNCIA FCBA	6.937,07		
1.7.2.4.00.00.00	TRANSFERENCIAS DO FUNDEB	7.175.675,00		
1.7.2.4.01.00.00	Transferencias Recursos do FUNDEB	5.154.897,80		
1.7.2.4.01.01.00	Transferencia para Formação do FUNDEB - FPM	3.329.421,38		
1.7.2.4.01.02.00	Transferencia de recursos Fundeb - LC 87/96	10.414,58		
1.7.2.4.01.03.00	FUNDEB - PARCELA ICMS	1.638.037,79		
1.7.2.4.01.04.00	FUNDEB - PARCELA IPI	48.603,39		
1.7.2.4.01.06.00	FUNDEB - PARCELA ITR	1.146,75		
1.7.2.4.01.07.00	FUNDEB - PARCELA PVA	123.805,37		
1.7.2.4.01.08.00	FUNDEB - PARCELA ITCMD	3.468,54		
1.7.2.4.02.00.00	Complementação da União para o FUNDEB	1.897.115,53		
1.7.2.4.99.00.00	Outras Transferências Multigovernamentais	123.661,67		
1.7.6.0.00.00.00	Transferências de Convenios		458.806,13	
1.7.6.1.00.00.00	Transferencia de Convenios da Uniao e de suas Enti	229.407,00		
1.7.6.1.01.00.00	Transf de Convenios da Uniao para o SUS	229.407,00		
1.7.6.1.01.99.00	Convenios da Uniao com os Municipios para Saude	229.407,00		
1.7.6.2.00.00.00	Transferencia de Convenios Estado	229.399,13		
1.7.6.2.99.99.00	Outras Transferencias Convênio do Estado	229.399,13		
1.9.0.0.00.00.00	OUTRAS RECEITAS CORRENTES		115.496,07	
1.9.1.0.00.00.00	Multas e Juros		27.495,73	
1.9.1.1.00.00.00	Multa e Juros de Mora dos Tributos	5.595,40		
1.9.1.1.36.00.00	Multas e Juros	1.401,28		
1.9.1.1.38.00.00	Multas Juros Mora Sobre PTU	1.394,33		

CERTIFICAÇÃO DIGITAL SOBRE O CÓDIGO DE CONTROLE: QW+JGFR245HBGCVMWL10142139

Este documento foi assinado digitalmente por certificação ICP-BRASIL / Versão eletrônica disponível pelo portal www.indap.org.br

PREFEITURA MUNICIPAL DE NOVA FÁTIMA

PÇA ELIEL MARTINS SN
 CENTRO
 NOVA FATIMA - BA
 CNPJ: 16.444.069/0001-44

Anexo I - Orçamento 2017
Resumo Geral da Receita

Valores expressos em R\$

Código	Especificação	Rubrica	Fonte	Categoria Econômica
1.9.1.1.40.00.00	Multas Juros Mora Sobre ISS	1.398,51		
1.9.1.1.99.00.00	MULTAS JUROS MORA OUTROS TRIBUTOS	1.401,28		
1.9.1.1.99.01.00	Multas Juros Mora Sobre Outras Taxas	700,64		
1.9.1.1.99.02.00	Multas Juros Mora Sobre Outros Impostos	700,64		
1.9.1.2.00.00.00	Multas Juros Mora Contribuições	700,64		
1.9.1.3.00.00.00	Multa e Juros Mora da Dívida Ativa dos Tributos	4.217,72		
1.9.1.3.11.00.00	Multa e Juros Mora da Dívida Ativa IPTU	1.401,28		
1.9.1.3.13.00.00	Multa e Juros Mora da Dívida Ativa ISS	1.415,16		
1.9.1.3.99.00.00	OUTRAS MULTAS E JUROS MORA DÍVIDA ATIVA TRIBUTOS	1.401,28		
1.9.1.3.99.99.00	OUTRAS MULTAS E JUROS MORA DÍVIDA ATIVA DE TRIBUTOS	1.401,28		
1.9.1.9.00.00.00	Multas de Outras Origens	16.981,97		
1.9.1.9.99.00.00	Outras Multas	16.981,97		
1.9.1.9.99.01.00	Multas TCM	16.981,97		
1.9.2.0.00.00.00	Indenizações e Restituições		7.776,46	
1.9.2.1.00.00.00	Idenizações	7.075,82		
1.9.2.1.99.00.00	Outras Idenizações	7.075,82		
1.9.2.1.99.99.00	OUTRAS INDENIZAÇÕES	7.075,82		
1.9.2.2.00.00.00	Restituições	700,64		
1.9.2.2.99.00.00	Outras Restituições	700,64		
1.9.2.2.99.01.00	OUTRAS RESTITUIÇÕES	700,64		
1.9.3.0.00.00.00	Receitas da Dívida Ativa		23.461,20	
1.9.3.1.00.00.00	Receita da Dívida Ativa Tributaria	23.461,20		
1.9.3.1.11.00.00	Receita Dívida Ativa - IPTU	5.771,66		
1.9.3.1.13.00.00	Receita Dívida Ativa - ISS	5.660,66		
1.9.3.1.99.00.00	Receita Dívida Ativa - Outros Tributos	12.028,88		
1.9.9.0.00.00.00	Receitas Diversas		56.762,68	
1.9.9.0.99.00.00	Outras Receitas Correntes	56.762,68		
2.0.0.0.00.00.00	RECEITAS DE CAPITAL			5.689.160,66
2.4.0.0.00.00.00	TRANSFERÊNCIAS DE CAPITAL		5.689.160,66	
2.4.2.0.00.00.00	Transferências Intergovernamentais		1.161.729,36	
2.4.2.1.00.00.00	Transferência da União	1.161.729,36		
2.4.2.1.01.00.00	Transf de Recursos do Sistema Unico de Saude - SUS	468.021,66		
2.4.2.1.02.00.00	Transf de Rec dest a Programas de Educação	693.707,70		
2.4.2.1.02.99.00	Outras Transf. de Recursos Destinados a Prog. Educação	693.707,70		
2.4.7.0.00.00.00	Transferências de Convenios		4.527.431,30	
2.4.7.1.00.00.00	Transf de Convenios da União e suas Entidades	4.527.431,30		
2.4.7.1.01.00.00	Transf de Convenios da União - SUS	958.133,98		
2.4.7.1.99.00.00	Outras Transf de Convenios da União	3.569.297,32		

Página 4 de 5

CERTIFICAÇÃO DIGITAL SOBRE O CÓDIGO DE CONTROLE: QW+JGFR245HBGCVWWL10142139

Este documento foi assinado digitalmente por certificação ICP-BRASIL / Versão eletrônica disponível pelo portal www.indap.org.br

PREFEITURA MUNICIPAL DE NOVA FÁTIMA

PÇA ELIEL MARTINS SN
 CENTRO
 NOVA FATIMA - BA
 CNPJ: 16.444.069/0001-44

Anexo I - Orçamento 2017
Resumo Geral da Receita

Valores expressos em R\$

Código	Especificação	Rubrica	Fonte	Categoria Econômica
2.4.7.1.99.03.00	Obra de Infra-estrutura Urbana	2.446.165,13		
2.4.7.1.99.99.00	Outras Transferências de Convênios da União	1.123.132,19		
9.0.0.0.00.00.00	Conta Retificadora do FUNDEB			-3.221.745,57
9.7.2.1.01.02.00	Retificadora do FPM - FUNDEB	-2.888.800,10		
9.7.2.1.01.05.00	DEDUÇÃO DE RECEITA DO ITR	-6.189,93		
9.7.2.1.36.00.00	DEDUÇÃO DE RECEITA PARA FORMAÇÃO DO FUNDEB - LEI COMP 87/96	-1.780,48		
9.7.2.2.01.01.00	Retificadora do ICMS - FUNDEB	-311.498,19		
9.7.2.2.01.02.00	Retificadora do IPVA - FUNDEB	-13.476,87		
Total:				33.578.229,98

Página 5 de 5

PREFEITURA MUNICIPAL DE NOVA FÁTIMA

PÇA ELIEL MARTINS SN
CENTRO
NOVA FÁTIMA - BA
C.N.P.J.: 16.444.069/000144

Orçamento 2017

Demonstrativo da Receita Segundo sua Natureza e Fonte de Recurso

Valores expressos em R\$ (1,00)

Desdobramento	Fontes	Categoria Econômica	Conta	Fonte de Recurso
		31.110.814,89	1.0.0.0.00.00.00	RECEITAS CORRENTES
		1.222.142,60	1.1.0.0.00.00.00	RECEITA TRIBUTARIA
	1.181.671,66		1.1.1.0.00.00.00	Impostos
336.844,05			1.1.1.2.00.00.00	Imp. s/o Patrimonio e a Renda
24.930,12			1.1.1.2.02.00.00	Imp. Predial e Territorial Urbano
14.958,07			1.1.1.2.02.00.00	00 Imp. Predial e Territorial Urbano
6.232,53			1.1.1.2.02.00.00	01 Imp. Predial e Territorial Urbano
3.739,52			1.1.1.2.02.00.00	02 Imp. Predial e Territorial Urbano
263.354,39			1.1.1.2.04.00.00	Imp sobre Renda e Proventos de qualquer natureza
82.990,39			1.1.1.2.04.31.00	IRRF S os rendimentos do Trabalho
49.794,23			1.1.1.2.04.31.00	00 RRF S os rendimentos do Trabalho
20.747,60			1.1.1.2.04.31.00	01 RRF S os rendimentos do Trabalho
12.448,56			1.1.1.2.04.31.00	02 RRF S os rendimentos do Trabalho
180.364,00			1.1.1.2.04.32.00	IRRF S/ OUTROS RENDIMENTOS
108.218,40			1.1.1.2.04.32.00	00 RRF S/ OUTROS RENDIMENTOS
45.091,00			1.1.1.2.04.32.00	01 RRF S/ OUTROS RENDIMENTOS
27.054,60			1.1.1.2.04.32.00	02 RRF S/ OUTROS RENDIMENTOS
48.559,54			1.1.1.2.08.00.00	ITV Imp. s/Transmissao de Bens Imoveis
29.135,72			1.1.1.2.08.00.00	00 ITIV Imp. s/Transmissao de Bens Imoveis
12.139,89			1.1.1.2.08.00.00	01 ITIV Imp. s/Transmissao de Bens Imoveis
7.283,93			1.1.1.2.08.00.00	02 ITIV Imp. s/Transmissao de Bens Imoveis
844.827,61			1.1.1.3.00.00.00	Imp. s/a Producao e a Circulacao
844.827,61			1.1.1.3.05.00.00	Imp.s/Service de Qualquer Natureza
506.896,57			1.1.1.3.05.00.00	00 Imp.s/Service de Qualquer Natureza
211.206,90			1.1.1.3.05.00.00	01 Imp.s/Service de Qualquer Natureza
126.724,14			1.1.1.3.05.00.00	02 Imp.s/Service de Qualquer Natureza
	40.470,94		1.1.2.0.00.00.00	Taxas
32.146,44			1.1.2.1.00.00.00	Taxas p/Exercdo Poder de Policia

Página 1 de 11

PREFEITURA MUNICIPAL DE NOVA FÁTIMA

PÇA ELIEL MARTINS SN
CENTRO
NOVA FÁTIMA - BA
C.N.P.J.: 16.444.069/000144

Orçamento 2017

Demonstrativo da Receita Segundo sua Natureza e Fonte de Recurso

Valores expressos em R\$ (1,00)

Desdobramento	Fontes	Categoria Econômica	Conta	Fonte de Recurso
6.937,07			1.1.2.1.17.00.00	Taxa de Fiscalização Vig Sanitaria
6.937,07			1.1.2.1.17.00.00	00 Taxa de Fiscalização Vig Sanitaria
1.401,30			1.1.2.1.21.00.00	TAXA CONTROLE FISCALIZAÇÃO AMBIENTAL
1.401,30			1.1.2.1.21.00.00	00 TAXA CONTROLE FISCALIZAÇÃO AMBIENTAL
22.420,64			1.1.2.1.25.01.00	Taxa de Licença e Funcionamento
22.420,64			1.1.2.1.25.01.00	00 Taxa de Licença e Funcionamento
1.387,43			1.1.2.1.29.00.00	Taxa de Licença p/Execução de Obras
1.387,43			1.1.2.1.29.00.00	00 Taxa de Licença p/Execução de Obras
8.324,50			1.1.2.2.00.00.00	Taxas p/Prestacao de Serviços
6.937,07			1.1.2.2.28.00.00	TAXA DE CEMITÉRIOS
6.937,07			1.1.2.2.28.00.00	00 TAXA DE CEMITÉRIOS
1.387,43			1.1.2.2.99.00.00	Outras Taxas Prestação de Serviços
1.387,43			1.1.2.2.99.02.00	OUTRAS TAXAS PELA PRESTAÇÃO DE SERVIÇOS
1.387,43			1.1.2.2.99.02.00	00 OUTRAS TAXAS PELA PRESTAÇÃO DE SERVIÇOS
		172.928,77	1.3.0.0.00.00.00	RECEITA PATRIMONIAL
	172.928,77		1.3.2.0.00.00.00	Receitas de Valores Mobiliarios
172.928,77			1.3.2.5.00.00.00	Remuneração de Depositos Bancarios
153.907,30			1.3.2.5.01.00.00	Remuneração de deposit de recursos vinculados
2.885,82			1.3.2.5.01.01.00	Remuneração de Dep de Rec Vinculados Royalties
2.885,82			1.3.2.5.01.01.00	42 Remuneração de Dep de Rec Vinculados Royalties
20.250,35			1.3.2.5.01.02.00	REmuneração Dep. Bancarios Rec. Vinc. FUNDEB
12.150,21			1.3.2.5.01.02.00	18 REmuneração Dep. Bancarios Rec. Vinc. FUNDEB
8.100,14			1.3.2.5.01.02.00	19 REmuneração Dep. Bancarios Rec. Vinc. FUNDEB
13.874,14			1.3.2.5.01.03.00	Rec Remuneração Dep. REcu Vinc FMS
13.874,14			1.3.2.5.01.03.00	14 Rec Remuneração Dep. REcu Vinc FMS
38.757,74			1.3.2.5.01.05.00	Rec Remuneração Dep. REcu Vinc - MDE
38.757,74			1.3.2.5.01.05.00	01 Rec Remuneração Dep. REcu Vinc - MDE
1.415,16			1.3.2.5.01.07.00	Rec Remuneração Dep. REcu Vinc - FUNDETUR
1.415,16			1.3.2.5.01.07.00	00 Rec Remuneração Dep. REcu Vinc - FUNDETUR

Página 4 de 11

Desdobramento	Fontes	Categoria Econômica	Conta	Fonte de Recurso
4.245,49			1.3.2.5.01.09.00	REC REMUN DEPÓSITOS BANCÁRIOS RECUR VINC - CIDE
4.245,49			1.3.2.5.01.09.00	16 REC REMUN DEPÓSITOS BANCÁRIOS RECUR VINC -
1.401,30			1.3.2.5.01.10.00	REC REMUN DEPÓSITOS BANCÁRIOS RECUR VINC - PNAT
1.401,30			1.3.2.5.01.10.00	15 REC REMUN DEPÓSITOS BANCÁRIOS RECUR VINC -
2.802,57			1.3.2.5.01.11.00	REC REMUN DEPÓSITOS BANCÁRIOS RECUR VINC - FNAS
2.802,57			1.3.2.5.01.11.00	29 REC REMUN DEPÓSITOS BANCÁRIOS RECUR VINC -
1.401,30			1.3.2.5.01.99.06	REC REMUN DEPÓSITOS BANCÁRIOS RECUR VINC - FNAS
1.401,30			1.3.2.5.01.99.06	29 REC REMUN DEPÓSITOS BANCÁRIOS RECUR VINC -
16.815,48			1.3.2.5.01.99.10	Rec. Remun. Depósitos Bancários Rec. Vinculados - FME
16.815,48			1.3.2.5.01.99.10	01 Rec. Remun. Depósitos Bancários Rec. Vinculados -
36.766,51			1.3.2.5.01.99.15	REC REMUN DEPÓSITOS BANCÁRIOS RECUR VINC - CONVÊNIO
36.766,51			1.3.2.5.01.99.15	24 REC REMUN DEPÓSITOS BANCÁRIOS RECUR VINC -
13.291,44			1.3.2.5.01.99.99	OUTRAS REC REMUN OUTROS DEPÓSITOS BANCÁRIOS RECURSOS VINCULADOS
13.291,44			1.3.2.5.01.99.99	94 OUTRAS REC REMUN OUTROS DEPÓSITOS
19.021,47			1.3.2.5.02.00.00	remuneração de depósitos de recursos não vinculados
19.021,47			1.3.2.5.02.99.00	REMUNERAÇÃO OUTROS DEPÓSITO RECURSOS NÃO VINCULADOS
19.021,47			1.3.2.5.02.99.00	94 REMUNERAÇÃO OUTROS DEPÓSITO RECURSOS
		5.993,63	1.6.0.0.00.00.00	RECEITA DE SERVIÇOS
5.993,63			1.6.0.0.13.02.00	Serviços de Vendas de Editais
5.993,63			1.6.0.0.13.02.01	SERVIÇOS DE VENDAS DE EDITAIS - PM
5.993,63			1.6.0.0.13.02.01	00 SERVIÇOS DE VENDAS DE EDITAIS - PM
		29.594.253,82	1.7.0.0.00.00.00	TRANSFERÊNCIAS CORRENTES
	29.135.447,69		1.7.2.0.00.00.00	Transferências Intergovernamentais
19.279.737,75			1.7.2.1.00.00.00	Transferências da União
15.291.703,51			1.7.2.1.01.00.00	Participação na Receita da União
15.288.481,30			1.7.2.1.01.02.00	Cota-Parte do FPM
9.173.088,78			1.7.2.1.01.02.00	00 Cota-Parte do FPM
3.822.120,33			1.7.2.1.01.02.00	01 Cota-Parte do FPM
2.293.272,20			1.7.2.1.01.02.00	02 Cota-Parte do FPM

Página 3 de 11

PREFEITURA MUNICIPAL DE NOVA FÁTIMA

 PÇA ELIEL MARTINS SN
 CENTRO
 NOVA FÁTIMA - BA
 C.N.P.J.: 16.444.069/0001-44

Orçamento 2017
Demonstrativo da Receita Segundo sua Natureza e Fonte de Recurso

Valores expressos em R\$ (1,00)

Desdobramento	Fontes	Categoria Econômica	Conta	Fonte de Recurso
3.222,21			1.7.2.1.01.05.00	Transf.Imp.s/Prop.Territorial Rural ITR
1.933,33			1.7.2.1.01.05.00	00 Transf.Imp.s/Prop.Territorial Rural ITR
805,55			1.7.2.1.01.05.00	01 Transf.Imp.s/Prop.Territorial Rural ITR
483,33			1.7.2.1.01.05.00	02 Transf.Imp.s/Prop.Territorial Rural ITR
16.648,98			1.7.2.1.22.50.00	COTA PARTE ROYALTIES PARTICIPAÇÃO ESPECIAL LEI Nº 9.478/97
16.648,98			1.7.2.1.22.50.00	42 COTA PARTE ROYALTIES PARTICIPAÇÃO ESPECIAL
134.579,29			1.7.2.1.22.70.00	Cota do Fundo Especial
134.579,29			1.7.2.1.22.70.00	42 Cota do Fundo Especial
1.446.896,96			1.7.2.1.33.00.00	Transf de Rec do Sist Unio de Saude SUS
1.259.329,50			1.7.2.1.33.01.00	BLOCO DE ATENÇÃO BÁSICA
264.163,89			1.7.2.1.33.01.01	PAB/FKO - Piso Básica de Atencao Basica
264.163,89			1.7.2.1.33.01.01	14 PAB/FKO - Piso Básica de Atencao Basica
267.077,47			1.7.2.1.33.01.02	PACS - Programa de Agentes Comunitarios de Saude
267.077,47			1.7.2.1.33.01.02	14 PACS - Programa de Agentes Comunitarios de Saude
427.829,25			1.7.2.1.33.01.03	PSF - Programa Saude da Familia
427.829,25			1.7.2.1.33.01.03	14 PSF - Programa Saude da Familia
69.370,77			1.7.2.1.33.01.04	PMAQ - Programa de Melhoria do Acesso e Qualidade
69.370,77			1.7.2.1.33.01.04	14 PMAQ - Programa de Melhoria do Acesso e Qualidade
167.072,57			1.7.2.1.33.01.05	SB - Incentivo a Saude Bucal
167.072,57			1.7.2.1.33.01.05	14 SB - Incentivo a Saude Bucal
63.815,55			1.7.2.1.33.01.07	Compensação de Especificidades Regionais
63.815,55			1.7.2.1.33.01.07	14 Compensação de Especificidades Regionais
187.567,46			1.7.2.1.33.03.00	BLOCO DE VIGILANCIA EM SAUDE
147.609,90			1.7.2.1.33.03.01	PFVPS - Piso fixo de Vigilancia e Promocao a Saude
147.609,90			1.7.2.1.33.03.01	14 PFVPS - Piso fixo de Vigilancia e Promocao a Saude
39.957,56			1.7.2.1.33.03.02	Ações Estruturantes de Vigilancia Sanitaria
39.957,56			1.7.2.1.33.03.02	14 Ações Estruturantes de Vigilancia Sanitaria
592.853,89			1.7.2.1.34.00.00	Transf Rec do Fundo Nacional de Assistencia Social
274.708,25			1.7.2.1.34.05.00	ATENDIMENTO À CRIANÇA E AO ADOLESCENTE EM AÇÕES SOCIOEDUCATIVAS E DE

Desdobramento	Fontes	Categoria Econômica	Conta	Fonte de Recurso
274.708,25			1.7.2.1.34.05.00	29 ATENDIMENTO À CRIANÇA E AO ADOLESCENTE EM
76.307,85			1.7.2.1.34.06.00	Serv. DE PROTEÇÃO SOCIAL BÁSICA ÀS FAMÍLIAS - CRAS
76.307,85			1.7.2.1.34.06.00	29 Serv. DE PROTEÇÃO SOCIAL BÁSICA ÀS FAMÍLIAS -
121.132,64			1.7.2.1.34.07.00	PROTEÇÃO SOCIAL ÀS CRIANÇAS E AOS ADOLESCENTES VÍTIMAS DE VIOLÊNCIA, ABUSO E
121.132,64			1.7.2.1.34.07.00	29 PROTEÇÃO SOCIAL ÀS CRIANÇAS E AOS
79.082,68			1.7.2.1.34.09.00	SEVIÇOS SOCIOEDUCATIVO PARA JOVENS DE 15 A 17 ANOS - PROJovem
79.082,68			1.7.2.1.34.09.00	29 SEVIÇOS SOCIOEDUCATIVO PARA JOVENS DE 15 A
40.235,04			1.7.2.1.34.10.00	INDICE DE GESTÃO DESCENTRALIZADA - IGD
40.235,04			1.7.2.1.34.10.00	29 INDICE DE GESTÃO DESCENTRALIZADA - IGD
1.387,43			1.7.2.1.34.17.00	BENEFÍCIO DE PRESTAÇÃO CONTINUADA - BPC
1.387,43			1.7.2.1.34.17.00	29 BENEFÍCIO DE PRESTAÇÃO CONTINUADA - BPC
662.843,01			1.7.2.1.35.00.00	Recursos FNDE
262.446,27			1.7.2.1.35.01.00	Salário Educação
262.446,27			1.7.2.1.35.01.00	04 Salário Educação
4.855,96			1.7.2.1.35.02.00	PDDE
4.855,96			1.7.2.1.35.02.00	15 PDDE
151.530,81			1.7.2.1.35.03.00	PNAE FUNDAMENTAL
151.530,81			1.7.2.1.35.03.00	15 PNAE FUNDAMENTAL
13.699,01			1.7.2.1.35.04.00	PNAE CRECHE
13.699,01			1.7.2.1.35.04.00	15 PNAE CRECHE
22.198,65			1.7.2.1.35.05.00	PNAE - PRÉ-ESCOLA
22.198,65			1.7.2.1.35.05.00	15 PNAE - PRÉ-ESCOLA
208.112,31			1.7.2.1.35.06.00	PNATE
208.112,31			1.7.2.1.35.06.00	15 PNATE
10.405,63			1.7.2.1.36.00.00	ICMS - LC Nº 87/96
6.243,38			1.7.2.1.36.00.00	00 ICMS - LC Nº 87/96
2.601,41			1.7.2.1.36.00.00	01 ICMS - LC Nº 87/96
1.560,84			1.7.2.1.36.00.00	02 ICMS - LC Nº 87/96
13.874,16			1.7.2.1.99.01.00	ICMS EXPORTAÇÃO - FEX

Página 5 de 11

PREFEITURA MUNICIPAL DE NOVA FÁTIMA

 PÇA ELIEL MARTINS SN
 CENTRO
 NOVA FÁTIMA - BA
 C.N.P.J.: 16.444.069/0001-44

Orçamento 2017

Demonstrativo da Receita Segundo sua Natureza e Fonte de Recurso

Valores expressos em R\$ (1,00)

Desdobramento	Fontes	Categoria Econômica	Conta	Fonte de Recurso
13.874,16			1.7.2.1.99.01.00	00 ICMS EXPORTAÇÃO - FEX
1.109.932,32			1.7.2.1.99.04.00	OUTRAS TRANSFERENCIAS DA UNIÃO
1.109.932,32			1.7.2.1.99.04.00	00 OUTRAS TRANSFERENCIAS DA UNIÃO
2.680.034,94			1.7.2.2.00.00.00	Transferencias dos Estados
2.335.563,37			1.7.2.2.01.00.00	Participação na Receita dos Estados
2.066.179,68			1.7.2.2.01.01.00	COTA PARTE DO ICMS
1.239.707,81			1.7.2.2.01.01.00	00 COTA PARTE DO ICMS
516.544,92			1.7.2.2.01.01.00	01 COTA PARTE DO ICMS
309.926,95			1.7.2.2.01.01.00	02 COTA PARTE DO ICMS
151.222,37			1.7.2.2.01.02.00	Cota Parte do IPVA
90.733,42			1.7.2.2.01.02.00	00 Cota Parte do PVA
37.805,59			1.7.2.2.01.02.00	01 Cota Parte do PVA
22.683,36			1.7.2.2.01.02.00	02 Cota Parte do PVA
41.622,47			1.7.2.2.01.04.00	CORTA-PARTE DO IPI SOBRE EXPORTAÇÃO
24.973,48			1.7.2.2.01.04.00	00 CORTA-PARTE DO IPI SOBRE EXPORTAÇÃO
10.405,62			1.7.2.2.01.04.00	01 CORTA-PARTE DO IPI SOBRE EXPORTAÇÃO
6.243,37			1.7.2.2.01.04.00	02 CORTA-PARTE DO IPI SOBRE EXPORTAÇÃO
76.538,85			1.7.2.2.01.13.00	Cota Parte Contrib de Interv do Dom Economico CDE
76.538,85			1.7.2.2.01.13.00	16 Cota Parte Contrib de Interv do Dom Economico CDE
180.364,00			1.7.2.2.33.00.00	Transferencia de Rec do Estado Prog de Saude
180.364,00			1.7.2.2.33.01.00	Incentivo Estado PSF
110.993,23			1.7.2.2.33.01.01	INCENTIVO ESTADUAL PSF
110.993,23			1.7.2.2.33.01.01	14 INCENTIVO ESTADUAL PSF
69.370,77			1.7.2.2.33.01.03	REPASSE PROCEDIMENTOS - SIA
69.370,77			1.7.2.2.33.01.03	14 REPASSE PROCEDIMENTOS - SIA
80.470,09			1.7.2.2.34.01.00	Transferencia para FNAS
80.470,09			1.7.2.2.34.01.00	29 Transferencia para FNAS
83.637,48			1.7.2.2.99.00.00	Outras Transferencias dos Estados
76.700,41			1.7.2.2.99.01.00	FIES - Fundo de Incentivo Economico Social

Página 8 de 11

Desdobramento	Fontes	Categoria Econômica	Conta	Fonte de Recurso
76.700,41			1.7.2.2.99.01.00	30 FIES - Fundo de Incentivo Economico Social
6.937,07			1.7.2.2.99.02.00	TRANSFERÊNCIA FCBA
6.937,07			1.7.2.2.99.02.00	00 TRANSFERÊNCIA FCBA
7.175.675,00			1.7.2.4.00.00.00	TRANSFERENCIAS DO FUNDEB
5.154.897,80			1.7.2.4.01.00.00	Transferencias Recursos do FUNDEB
3.329.421,38			1.7.2.4.01.01.00	Transferencia para Formação do FUNDEB - FPM
1.997.652,83			1.7.2.4.01.01.00	18 Transferencia para Formação do FUNDEB - FPM
1.331.768,55			1.7.2.4.01.01.00	19 Transferencia para Formação do FUNDEB - FPM
10.414,58			1.7.2.4.01.02.00	Transferencia de recursos Fundeb - LC 87/96
6.248,75			1.7.2.4.01.02.00	18 Transferencia de recursos Fundeb - LC 87/96
4.165,83			1.7.2.4.01.02.00	19 Transferencia de recursos Fundeb - LC 87/96
1.638.037,79			1.7.2.4.01.03.00	FUNDEB - PARCELA ICMS
982.822,67			1.7.2.4.01.03.00	18 FUNDEB - PARCELA ICMS
655.215,12			1.7.2.4.01.03.00	19 FUNDEB - PARCELA ICMS
48.603,39			1.7.2.4.01.04.00	FUNDEB - PARCELA IPI
29.162,03			1.7.2.4.01.04.00	18 FUNDEB - PARCELA IPI
19.441,36			1.7.2.4.01.04.00	19 FUNDEB - PARCELA IPI
1.146,75			1.7.2.4.01.06.00	FUNDEB - PARCELA ITR
688,05			1.7.2.4.01.06.00	18 FUNDEB - PARCELA ITR
458,70			1.7.2.4.01.06.00	19 FUNDEB - PARCELA ITR
123.805,37			1.7.2.4.01.07.00	FUNDEB - PARCELA IPVA
74.283,22			1.7.2.4.01.07.00	18 FUNDEB - PARCELA PVA
49.522,15			1.7.2.4.01.07.00	19 FUNDEB - PARCELA PVA
3.468,54			1.7.2.4.01.08.00	FUNDEB - PARCELA ITCMD
2.081,12			1.7.2.4.01.08.00	18 FUNDEB - PARCELA ITCMD
1.387,42			1.7.2.4.01.08.00	19 FUNDEB - PARCELA ITCMD
1.897.115,53			1.7.2.4.02.00.00	Complementacao da Uniao para o FUNDEB
1.138.269,32			1.7.2.4.02.00.00	18 Complementacao da Uniao para o FUNDEB
758.846,21			1.7.2.4.02.00.00	19 Complementacao da Uniao para o FUNDEB

Página 7 de 11

PREFEITURA MUNICIPAL DE NOVA FÁTIMA

PÇA ELIEL MARTINS SN
CENTRO
NOVA FÁTIMA - BA
C.N.P.J.: 16.444.069/0001-44

Orçamento 2017
Demonstrativo da Receita Segund o sua Natureza e Fonte de Recurso

Valores expressos em R\$ (1,00)

Desdobramento	Fontes	Categoria Econômica	Conta	Fonte de Recurso
123.661,67			1.7.2.4.99.00.00	Outras Transferências Multigovernamentais
74.197,00			1.7.2.4.99.00.00	18 Outras Transferências Multigovernamentais
49.464,67			1.7.2.4.99.00.00	19 Outras Transferências Multigovernamentais
	458.806,13		1.7.6.0.00.00.00	Transferências de Convenios
229.407,00			1.7.6.1.00.00.00	Transferencia de Convenios da Uniao e de suas Enti
229.407,00			1.7.6.1.01.00.00	Transf de Convenios da Uniao para o SUS
229.407,00			1.7.6.1.01.99.00	Convenios da Uniao com os Municipios para Saude
229.407,00			1.7.6.1.01.99.00	23 Convenios da Uniao com os Municipios para Saude
229.399,13			1.7.6.2.00.00.00	Transferencia de Convenios Estado
229.399,13			1.7.6.2.99.99.00	Outras Transferencias Convênio do Estado
229.399,13			1.7.6.2.99.99.00	24 Outras Transferencias Convênio do Estado
		115.496,07	1.9.0.0.00.00.00	OUTRAS RECEITAS CORRENTES
	27.495,73		1.9.1.0.00.00.00	Multas e Juros
5.595,40			1.9.1.1.00.00.00	Multa e Juros de Mora dos Tributos
1.401,28			1.9.1.1.36.00.00	Multas e Juros
1.401,28			1.9.1.1.36.00.00	00 Multas e Juros
1.394,33			1.9.1.1.38.00.00	Multas Juros Mora Sobre IPTU
836,60			1.9.1.1.38.00.00	00 Multas Juros Mora Sobre PTU
348,58			1.9.1.1.38.00.00	01 Multas Juros Mora Sobre PTU
209,15			1.9.1.1.38.00.00	02 Multas Juros Mora Sobre PTU
1.398,51			1.9.1.1.40.00.00	Multas Juros Mora Sobre ISS
839,11			1.9.1.1.40.00.00	00 Multas Juros Mora Sobre ISS
349,63			1.9.1.1.40.00.00	01 Multas Juros Mora Sobre ISS
209,78			1.9.1.1.40.00.00	02 Multas Juros Mora Sobre ISS
1.401,28			1.9.1.1.99.00.00	MULTAS JURCS MORA OUTROS TRIBUTOS
700,64			1.9.1.1.99.01.00	Multas Juros Mora Sobre Outras Taxas
420,38			1.9.1.1.99.01.00	00 Multas Juros Mora Sobre Outras Taxas
175,16			1.9.1.1.99.01.00	01 Multas Juros Mora Sobre Outras Taxas
105,10			1.9.1.1.99.01.00	02 Multas Juros Mora Sobre Outras Taxas

Desdobramento	Fontes	Categoria Econômica	Conta	Fonte de Recurso
700,64			1.9.1.1.99.02.00	Multas Juros Mora Sobre Outros Impostos
420,38			1.9.1.1.99.02.00	00 Multas Juros Mora Sobre Outros Impostos
175,16			1.9.1.1.99.02.00	01 Multas Juros Mora Sobre Outros Impostos
105,10			1.9.1.1.99.02.00	02 Multas Juros Mora Sobre Outros Impostos
700,64			1.9.1.2.00.00.00	Multas Juros Mora Contribuições
420,38			1.9.1.2.00.00.00	00 Multas Juros Mora Contribuições
175,16			1.9.1.2.00.00.00	01 Multas Juros Mora Contribuições
105,10			1.9.1.2.00.00.00	02 Multas Juros Mora Contribuições
4.217,72			1.9.1.3.00.00.00	Multa e Juros Mora da Dívida Ativa dos Tributos
1.401,28			1.9.1.3.11.00.00	Multa e Juros Mora da Dívida Ativa IPTU
840,77			1.9.1.3.11.00.00	00 Multa e Juros Mora da Dívida Ativa IPTU
350,32			1.9.1.3.11.00.00	01 Multa e Juros Mora da Dívida Ativa IPTU
210,19			1.9.1.3.11.00.00	02 Multa e Juros Mora da Dívida Ativa IPTU
1.415,16			1.9.1.3.13.00.00	Multa e Juros Mora da Dívida Ativa ISS
849,10			1.9.1.3.13.00.00	00 Multa e Juros Mora da Dívida Ativa ISS
353,79			1.9.1.3.13.00.00	01 Multa e Juros Mora da Dívida Ativa ISS
212,27			1.9.1.3.13.00.00	02 Multa e Juros Mora da Dívida Ativa ISS
1.401,28			1.9.1.3.99.00.00	OUTRAS MULTAS E JUROS MORA DÍVIDA ATIVA TRIBUTOS
1.401,28			1.9.1.3.99.99.00	OUTRAS MULTAS E JUROS MORA DÍVIDA ATIVA DE TRIBUTOS
840,77			1.9.1.3.99.99.00	00 OUTRAS MULTAS E JUROS MORA DÍVIDA ATIVA DE
350,32			1.9.1.3.99.99.00	01 OUTRAS MULTAS E JUROS MORA DÍVIDA ATIVA DE
210,19			1.9.1.3.99.99.00	02 OUTRAS MULTAS E JUROS MORA DÍVIDA ATIVA DE
16.981,97			1.9.1.9.00.00.00	Multas de Outras Origens
16.981,97			1.9.1.9.99.00.00	Outras Multas
16.981,97			1.9.1.9.99.01.00	Multas TCM
16.981,97			1.9.1.9.99.01.00	00 Multas TCM
	7.776,46		1.9.2.0.00.00.00	Indenizações e Restituições
7.075,82			1.9.2.1.00.00.00	Idenizações
7.075,82			1.9.2.1.99.00.00	Outras Idenizações

Página 9 de 11

PREFEITURA MUNICIPAL DE NOVA FÁTIMA

 PÇA ELIEL MARTINS SN
 CENTRO
 NOVA FÁTIMA - BA
 C.N.P.J.: 16.444.069/0001-44

Orçamento 2017
Demonstrativo da Receita Segundo sua Natureza e Fonte de Recurso

Valores expressos em R\$ (1,00)

Desdobramento	Fontes	Categoria Econômica	Conta	Fonte de Recurso
7.075,82			1.9.2.1.99.99.00	OUTRAS INDENIZAÇÕES
7.075,82			1.9.2.1.99.99.00	00 OUTRAS INDENIZAÇÕES
700,64			1.9.2.2.00.00.00	Restituições
700,64			1.9.2.2.99.00.00	Outras Restituições
700,64			1.9.2.2.99.01.00	OUTRAS RETITUIÇÕES
700,64			1.9.2.2.99.01.00	00 OUTRAS RETITUIÇÕES
	23.461,20		1.9.3.0.00.00.00	Receitas da Dívida Ativa
23.461,20			1.9.3.1.00.00.00	Receita da Dívida Ativa Tributária
5.771,66			1.9.3.1.11.00.00	Receita Dívida Ativa - IPTU
3.463,00			1.9.3.1.11.00.00	00 Receita Dívida Ativa - IPTU
1.442,92			1.9.3.1.11.00.00	01 Receita Dívida Ativa - IPTU
865,75			1.9.3.1.11.00.00	02 Receita Dívida Ativa - IPTU
5.660,66			1.9.3.1.13.00.00	Receita Dívida Ativa - ISS
3.396,40			1.9.3.1.13.00.00	00 Receita Dívida Ativa - ISS
1.415,17			1.9.3.1.13.00.00	01 Receita Dívida Ativa - ISS
849,10			1.9.3.1.13.00.00	02 Receita Dívida Ativa - ISS
12.028,88			1.9.3.1.99.00.00	Receita Dívida Ativa - Outros Tributos
7.217,33			1.9.3.1.99.00.00	00 Receita Dívida Ativa - Outros Tributos
3.007,22			1.9.3.1.99.00.00	01 Receita Dívida Ativa - Outros Tributos
1.804,33			1.9.3.1.99.00.00	02 Receita Dívida Ativa - Outros Tributos
	56.762,68		1.9.9.0.00.00.00	Receitas Diversas
56.762,68			1.9.9.0.99.00.00	Outras Receitas Correntes
56.762,68			1.9.9.0.99.00.00	00 Outras Receitas Correntes
		5.689.160,66	2.0.0.0.00.00.00	RECEITAS DE CAPITAL
		5.689.160,66	2.4.0.0.00.00.00	TRANSFERÊNCIAS DE CAPITAL
	1.161.729,36		2.4.2.0.00.00.00	Transferências Intergovernamentais
1.161.729,36			2.4.2.1.00.00.00	Transferência da União
468.021,66			2.4.2.1.01.00.00	Transf de Recursos do Sistema Único de Saúde - SUS

Desdobramento	Fontes	Categoria Econômica	Conta	Fonte de Recurso
468.021,66			2.4.2.1.01.00.00	14 Transf de Recursos do Sistema Unico de Saude - SUS
693.707,70			2.4.2.1.02.00.00	Transf de Rec dest a Programas de Educação
693.707,70			2.4.2.1.02.99.00	Outras Transf. de Recursos Destinados a Prog. Educação
693.707,70			2.4.2.1.02.99.00	15 Outras Transf. de Recursos Destinados a Prog. Educação
	4.527.431,30		2.4.7.0.00.00.00	Transferencias de Convenios
4.527.431,30			2.4.7.1.00.00.00	Transf de Convenios da Uniao e suas Entidades
958.133,98			2.4.7.1.01.00.00	Transf de Convenios da Uniao - SUS
958.133,98			2.4.7.1.01.00.00	23 Transf de Convenios da Uniao - SUS
3.569.297,32			2.4.7.1.99.00.00	Outras Transf de Convenios da Uniao
2.446.165,13			2.4.7.1.99.03.00	Obra de Infra-estrutura Urbana
2.446.165,13			2.4.7.1.99.03.00	24 Obra de Infra-estrutura Urbana
1.123.132,19			2.4.7.1.99.99.00	Outras Transferências de Convênios da União
1.123.132,19			2.4.7.1.99.99.00	24 Outras Transferências de Convênios da União
		(3.221.745,57)	9.0.0.0.00.00.00	Conta Retificadora do FUNDEB
(2.888.800,10)			9.7.2.1.01.02.00	Retificadora do FPM - FUNDEB
(2.888.800,10)			9.7.2.1.01.02.00	01 Retificadora do FPM - FUNDEB
(6.189,93)			9.7.2.1.01.05.00	DEDUÇÃO DE RECEITA DO ITR
(6.189,93)			9.7.2.1.01.05.00	01 DEDUÇÃO DE RECEITA DO ITR
(1.780,48)			9.7.2.1.36.00.00	DEDUÇÃO DE RECEITA PARA FORMAÇÃO DO FUNDEB - LEICOMP 87/96
(1.780,48)			9.7.2.1.36.00.00	01 DEDUÇÃO DE RECEITA PARA FORMAÇÃO DO FUNDEB
(311.498,19)			9.7.2.2.01.01.00	Retificadora do ICMS - FUNDEB
(311.498,19)			9.7.2.2.01.01.00	01 Retificadora do ICMS - FUNDEB
(13.476,87)			9.7.2.2.01.02.00	Retificadora do PVA - FUNDEB
(13.476,87)			9.7.2.2.01.02.00	01 Retificadora do IPVA - FUNDEB

PREFEITURA MUNICIPAL DE NOVA FÁTIMA

PÇA ELIEL MARTINS SN
CENTRO
NOVA FÁTIMA - BA
C.N.P.J.: 16.444.069/0001-44

Anexo II, da Lei Nº 4.320/64 - Orçamento 2017
Demonstrativo da Receita Segundo sua Natureza e Fonte de Recurso

Valores expressos em R\$ (1,00)

Código	Descrição	Fonte	Op tativo	Sub Alinea	Alinea	Rubrica	Espécie	Origem	Categoria
1.0.0.0.00.00.00	RECEITAS CORRENTES								31.110.814,89
1.1.0.0.00.00.00	RECEITA TRIBUTARIA							1.222.142,60	
1.1.1.0.00.00.00	Impostos						1.181.671,66		
1.1.1.2.00.00.00	Imp. s/o Patrimonio e a Renda					336.844,05			
1.1.1.2.02.00.00	Imp. Predial e Territorial Urbano				24.930,12				
1.1.1.2.02.00.00	Recursos Ordinários	00			14.958,07				
1.1.1.2.02.00.00	Receita de Imp. e Transf. Impostos - Educação	01			6.232,53				
1.1.1.2.02.00.00	Receita de Imp. e Transf. de Impostos	02			3.739,52				
1.1.1.2.04.00.00	Imp sobre Renda e Proventos de qualquer				263.354,39				
1.1.1.2.04.31.00	IRRF S os rendimentos do Trabalho			82.990,39					
1.1.1.2.04.31.00	Recursos Ordinários	00		49.794,23					
1.1.1.2.04.31.00	Receita de Imp. e Transf. Impostos - Educação	01		20.747,60					
1.1.1.2.04.31.00	Receita de Imp. e Transf. de Impostos	02		12.448,56					
1.1.1.2.04.32.00	IRRF S/ OUTROS RENDIMENTOS			180.364,00					
1.1.1.2.04.32.00	Recursos Ordinários	00		108.218,40					
1.1.1.2.04.32.00	Receita de Imp. e Transf. Impostos - Educação	01		45.091,00					
1.1.1.2.04.32.00	Receita de Imp. e Transf. de Impostos	02		27.054,60					
1.1.1.2.08.00.00	ITM Imp. s/Transmissão de Bens Imoveis				48.559,54				
1.1.1.2.08.00.00	Recursos Ordinários	00			29.135,72				
1.1.1.2.08.00.00	Receita de Imp. e Transf. Impostos - Educação	01			12.139,88				
1.1.1.2.08.00.00	Receita de Imp. e Transf. de Impostos	02			7.283,93				
1.1.1.3.00.00.00	Imp. s/a Producao e a Circulacao					844.827,61			
1.1.1.3.05.00.00	Imp. s/Service de Qualquer Natureza				844.827,61				
1.1.1.3.05.00.00	Recursos Ordinários	00			506.896,57				
1.1.1.3.05.00.00	Receita de Imp. e Transf. Impostos - Educação	01			211.206,90				
1.1.1.3.05.00.00	Receita de Imp. e Transf. de Impostos	02			126.724,14				
1.1.2.0.00.00.00	Taxas						40.470,94		
1.1.2.1.00.00.00	Taxas p/Exercício Poder de Polícia					32.146,44			

Página 1 de 12

PREFEITURA MUNICIPAL DE NOVA FÁTIMA

PÇA ELIEL MARTINS SN
CENTRO
NOVA FÁTIMA - BA
C.N.P.J.: 16.444.069/0001-44

Anexo II, da Lei Nº 4.320/64 - Orçamento 2017
Demonstrativo da Receita Segundo sua Natureza e Fonte de Recurso

Valores expressos em R\$ (1,00)

Código	Descrição	Fonte	Op tativo	Sub Alinea	Alinea	Rubrica	Espécie	Origem	Categoria
1.1.2.1.17.00.00	Taxa de Fiscalização Vig Sanitaria				6.937,07				
1.1.2.1.17.00.00	Recursos Ordinários	00			6.937,07				
1.1.2.1.21.00.00	TAXA CONTROLE FISCALIZAÇÃO AMBIENTAL				1.401,30				
1.1.2.1.21.00.00	Recursos Ordinários	00			1.401,30				
1.1.2.1.25.01.00	Taxa de Licença e Funcionamento			22.420,64					
1.1.2.1.25.01.00	Recursos Ordinários	00		22.420,64					
1.1.2.1.29.00.00	Taxa de Licença p/Execução de Obras				1.387,43				
1.1.2.1.29.00.00	Recursos Ordinários	00			1.387,43				
1.1.2.2.00.00.00	Taxas p/Prestacao de Servicos					8.324,50			
1.1.2.2.28.00.00	TAXA DE CEMITÉRIOS				6.937,07				
1.1.2.2.28.00.00	Recursos Ordinários	00			6.937,07				
1.1.2.2.99.00.00	Outras Taxas Prestação de Serviços				1.387,43				
1.1.2.2.99.02.00	OUTRAS TAXAS PELA PRESTAÇÃO DE			1.387,43					
1.1.2.2.99.02.00	Recursos Ordinários	00		1.387,43					
1.3.0.0.00.00.00	RECEITA PATRIMONIAL							172.928,77	
1.3.2.0.00.00.00	Receitas de Valores Mobiliarios						172.928,77		
1.3.2.5.00.00.00	Remuneração de Depósitos Bancários					172.928,77			
1.3.2.5.01.00.00	Remuneração de deposito de recursos vinculados				153.907,30				
1.3.2.5.01.01.00	Remuneração de Dep de Rec Vinculados			2.885,82					
1.3.2.5.01.01.00	Royalties/FEP/Comp. financ. Exp. Petróleo	42		2.885,82					
1.3.2.5.01.02.00	REmuneração Dep. Bancarios Rec. Vinc.			20.250,35					
1.3.2.5.01.02.00	Transferências FUNDEB 60%	18		12.150,21					
1.3.2.5.01.02.00	Transferências FUNDEB 40%	19		8.100,14					
1.3.2.5.01.03.00	Rec Remuneração Dep. REc u Vinc FMS			13.874,14					
1.3.2.5.01.03.00	Transferências Rec. do SUS	14		13.874,14					
1.3.2.5.01.05.00	Rec Remuneração Dep. REc u Vinc - MDE			38.757,74					
1.3.2.5.01.05.00	Receita de Imp. e Transf. Impostos - Educação	01		38.757,74					
1.3.2.5.01.07.00	Rec Remuneração Dep. REc u Vinc - FUNDETUR			1.415,16					

Página 4 de 12

Código	Descrição	Fonte	Optativo	SubAlínea	Alínea	Rubrica	Espécie	Origem	Categoria
1.3.2.5.01.07.00	Recursos Ordinários	00		1.415,16					
1.3.2.5.01.09.00	REC REMUN DEPÓSITOS BANCÁRIOS REC UR			4.245,49					
1.3.2.5.01.09.00	C DE	16		4.245,49					
1.3.2.5.01.10.00	REC REMUN DEPÓSITOS BANCÁRIOS REC UR			1.401,30					
1.3.2.5.01.10.00	Transferências de Recursos FNDE	15		1.401,30					
1.3.2.5.01.11.00	REC REMUN DEPÓSITOS BANCÁRIOS REC UR			2.802,57					
1.3.2.5.01.11.00	Transferências de Recursos FNAS	29		2.802,57					
1.3.2.5.01.99.06	REC REMUN DEPÓSITOS BANCÁRIOS		1.401,30						
1.3.2.5.01.99.06	Transferências de Recursos FNAS	29	1.401,30						
1.3.2.5.01.99.10	Rec. Remun. Depósitos Bancários Rec.		16.815,48						
1.3.2.5.01.99.10	Receita de Imp. e Transf. Impostos - Educação	01	16.815,48						
1.3.2.5.01.99.15	REC REMUN DEPÓSITOS BANCÁRIOS		36.766,51						
1.3.2.5.01.99.15	Transferências de Convênios - Outros	24	36.766,51						
1.3.2.5.01.99.99	OUTRAS REC REMUN OUTROS DEPÓSITOS		13.291,44						
1.3.2.5.01.99.99	Remuneração de Depósitos Bancários	94	13.291,44						
1.3.2.5.02.00.00	remuneração de depósitos de recursos não				19.021,47				
1.3.2.5.02.99.00	REMUNERAÇÃO OUTROS DEPÓSITO			19.021,47					
1.3.2.5.02.99.00	Remuneração de Depósitos Bancários	94		19.021,47					
1.6.0.0.00.00.00	RECEITA DE SERVIÇOS							5.993,63	
1.6.0.0.13.02.00	Serviços de Vendas de Editais			5.993,63					
1.6.0.0.13.02.01	SERVIÇOS DE VENDAS DE EDITAIS - PM		5.993,63						
1.6.0.0.13.02.01	Recursos Ordinários	00	5.993,63						
1.7.0.0.00.00.00	TRANSFERÊNCIAS CORRENTES							29.594.253,82	
1.7.2.0.00.00.00	Transferências Intergovernamentais						29.135.447,69		
1.7.2.1.00.00.00	Transferências da União					19.279.737,75			
1.7.2.1.01.00.00	Participação na Receita da União				15.291.703,51				
1.7.2.1.01.02.00	Cota-Parte do FPM			15.288.481,30					

Página 3 de 12

PREFEITURA MUNICIPAL DE NOVA FÁTIMA

PÇA ELIEL MARTINS SN
CENTRO
NOVA FATIMA - BA
C.N.P.J.: 16.444.069/0001-44

Anexo II, da Lei Nº 4.320/64 - Orçamento 2017
Demonstrativo da Receita Segundo sua Natureza e Fonte de Recurso

Valores expressos em R\$ (1,00)

Código	Descrição	Fonte	Optativo	SubAlínea	Alínea	Rubrica	Espécie	Origem	Categoria
1.7.2.1.01.02.00	Recursos Ordinários	00		9.173.088,78					
1.7.2.1.01.02.00	Receita de Imp. e Transf. Impostos - Educação	01		3.822.120,32					
1.7.2.1.01.02.00	Receita de Imp. e Transf. de Impostos	02		2.293.272,20					
1.7.2.1.01.05.00	Transf. Imp.s/Prop. Territorial Rural ITR			3.222,21					
1.7.2.1.01.05.00	Recursos Ordinários	00		1.933,33					
1.7.2.1.01.05.00	Receita de Imp. e Transf. Impostos - Educação	01		805,55					
1.7.2.1.01.05.00	Receita de Imp. e Transf. de Impostos	02		483,33					
1.7.2.1.22.50.00	COTA PARTE ROYALTIES PARTICIPAÇÃO			16.648,98					
1.7.2.1.22.50.00	Royalties/FEP/Comp. financ. Exp. Petróleo	42		16.648,98					
1.7.2.1.22.70.00	Cota do Fundo Especial			134.579,29					
1.7.2.1.22.70.00	Royalties/FEP/Comp. financ. Exp. Petróleo	42		134.579,29					
1.7.2.1.33.00.00	Transf de Rec do Sist União de Saude SUS				1.446.896,96				
1.7.2.1.33.01.00	BLOCO DE ATENÇÃO BÁSICA			1.259.329,50					
1.7.2.1.33.01.01	PAB/FKO - Piso Básica de Atenção Básica		264.163,89						
1.7.2.1.33.01.01	Transferências Rec. do SUS	14	264.163,89						
1.7.2.1.33.01.02	PACS - Programa de Agentes Comunitários de		267.077,47						
1.7.2.1.33.01.02	Transferências Rec. do SUS	14	267.077,47						
1.7.2.1.33.01.03	PSF - Programa Saúde da Família		427.829,25						
1.7.2.1.33.01.03	Transferências Rec. do SUS	14	427.829,25						
1.7.2.1.33.01.04	PMAQ - Programa de Melhoria do Acesso e		69.370,77						
1.7.2.1.33.01.04	Transferências Rec. do SUS	14	69.370,77						
1.7.2.1.33.01.05	SB - Incentivo a Saúde Bucal		167.072,57						
1.7.2.1.33.01.05	Transferências Rec. do SUS	14	167.072,57						
1.7.2.1.33.01.07	Compensação de Especificidades Regionais		63.815,55						
1.7.2.1.33.01.07	Transferências Rec. do SUS	14	63.815,55						
1.7.2.1.33.03.00	BLOCO DE VIGILANCIA EM SAUDE			187.567,46					
1.7.2.1.33.03.01	PFVPS - Piso fixo de Vigilância e Promoção a		147.609,90						
1.7.2.1.33.03.01	Transferências Rec. do SUS	14	147.609,90						

Código	Descrição	Fonte	Op tativo	Sub Alinea	Alinea	Rubrica	Espécie	Origem	Categoria
1.7.2.1.33.03.02	Ações Estruturantes de Vigilância Sanitaria		39.957,56						
1.7.2.1.33.03.02	Transferências Rec. do SUS	14	39.957,56						
1.7.2.1.34.00.00	Transf Rec do Fundo Nacional de Assistencia				592.853,89				
1.7.2.1.34.05.00	ATENDIMENTO À CRIANÇA E AO			274.708,25					
1.7.2.1.34.05.00	Transferências de Recursos FNAS	29		274.708,25					
1.7.2.1.34.06.00	Serv. DE PROTEÇÃO SOCIAL BÁSICA ÀS			76.307,85					
1.7.2.1.34.06.00	Transferências de Recursos FNAS	29		76.307,85					
1.7.2.1.34.07.00	PROTEÇÃO SOCIAL ÀS CRIANÇAS E AOS			121.132,64					
1.7.2.1.34.07.00	Transferências de Recursos FNAS	29		121.132,64					
1.7.2.1.34.09.00	SEVIÇOS SOCIOEDUCATIVO PARA JOVENS			79.082,68					
1.7.2.1.34.09.00	Transferências de Recursos FNAS	29		79.082,68					
1.7.2.1.34.10.00	INDICE DE GESTÃO DESCENTRALIZADA - IGD			40.235,04					
1.7.2.1.34.10.00	Transferências de Recursos FNAS	29		40.235,04					
1.7.2.1.34.17.00	BENEFÍCIO DE PRESTAÇÃO CONTÍNUADA -			1.387,43					
1.7.2.1.34.17.00	Transferências de Recursos FNAS	29		1.387,43					
1.7.2.1.35.00.00	Recursos FNDE				662.843,01				
1.7.2.1.35.01.00	Salário Educação			262.446,27					
1.7.2.1.35.01.00	Contrib. Prog. Ens. Fundamental - Salário	04		262.446,27					
1.7.2.1.35.02.00	PDDE			4.855,96					
1.7.2.1.35.02.00	Transferências de Recursos FNDE	15		4.855,96					
1.7.2.1.35.03.00	PNAE FUNDAMENTAL			151.530,81					
1.7.2.1.35.03.00	Transferências de Recursos FNDE	15		151.530,81					
1.7.2.1.35.04.00	PNAE CRECHE			13.699,01					
1.7.2.1.35.04.00	Transferências de Recursos FNDE	15		13.699,01					
1.7.2.1.35.05.00	PNAE - PRÉ-ESCOLA			22.198,65					
1.7.2.1.35.05.00	Transferências de Recursos FNDE	15		22.198,65					
1.7.2.1.35.06.00	PNATE			208.112,31					
1.7.2.1.35.06.00	Transferências de Recursos FNDE	15		208.112,31					

Página 5 de 12

PREFEITURA MUNICIPAL DE NOVA FÁTIMA

 PÇA ELIEL MARTINS SN
 CENTRO
 NOVA FÁTIMA - BA
 C.N.P.J.: 16.444.069/000144

Anexo II, da Lei Nº 4.320/64 - Orçamento 2017
Demonstrativo da Receita Segundo sua Natureza e Fonte de Recurso

Valores expressos em R\$ (1,00)

Código	Descrição	Fonte	Op tativo	Sub Alinea	Alinea	Rubrica	Espécie	Origem	Categoria
1.7.2.1.36.00.00	ICMS - LC Nº 87/96				10.405,63				
1.7.2.1.36.00.00	Recursos Ordinários	00			6.243,38				
1.7.2.1.36.00.00	Receita de Imp. e Transf. Impostos - Educação	01			2.601,41				
1.7.2.1.36.00.00	Receita de Imp. e Transf. de Impostos	02			1.560,84				
1.7.2.1.99.01.00	ICMS EXPORTAÇÃO - FEX			13.874,16					
1.7.2.1.99.01.00	Recursos Ordinários	00		13.874,16					
1.7.2.1.99.04.00	OUTRAS TRANSFERENCIAS DA UN IÃO			1.109.932,32					
1.7.2.1.99.04.00	Recursos Ordinários	00		1.109.932,32					
1.7.2.2.00.00.00	Transferencias dos Estados					2.680.034,94			
1.7.2.2.01.00.00	Participacao na Receita dos Estados				2.335.563,37				
1.7.2.2.01.01.00	COTA PARTE DO ICMS			2.066.179,68					
1.7.2.2.01.01.00	Recursos Ordinários	00		1.239.707,81					
1.7.2.2.01.01.00	Receita de Imp. e Transf. Impostos - Educação	01		516.544,92					
1.7.2.2.01.01.00	Receita de Imp. e Transf. de Impostos	02		309.926,95					
1.7.2.2.01.02.00	Cota Parte do IPVA			151.222,37					
1.7.2.2.01.02.00	Recursos Ordinários	00		90.733,42					
1.7.2.2.01.02.00	Receita de Imp. e Transf. Impostos - Educação	01		37.805,59					
1.7.2.2.01.02.00	Receita de Imp. e Transf. de Impostos	02		22.683,36					
1.7.2.2.01.04.00	CORTA-PARTE DO IPI SOBRE EXPORTAÇÃO			41.622,47					
1.7.2.2.01.04.00	Recursos Ordinários	00		24.973,48					
1.7.2.2.01.04.00	Receita de Imp. e Transf. Impostos - Educação	01		10.405,62					
1.7.2.2.01.04.00	Receita de Imp. e Transf. de Impostos	02		6.243,37					
1.7.2.2.01.13.00	Cota Parte Contrib de Interv do Dom Economico			76.538,85					
1.7.2.2.01.13.00	CIDE	16		76.538,85					
1.7.2.2.33.00.00	Transferencia de Rec do Estado Prog de Saude				180.364,00				
1.7.2.2.33.01.00	Incentivo Estado PSF			180.364,00					
1.7.2.2.33.01.01	INCENTIVO ESTADUAL PSF		110.993,23						
1.7.2.2.33.01.01	Transferências Rec. do SUS	14	110.993,23						

Página 8 de 12

Código	Descrição	Fonte	Op tativo	Sub Alinea	Alinea	Rubrica	Espécie	Origem	Categoria
1.7.2.2.33.01.03	REPASSE PROCEDIMENTOS - SIA		69.370,77						
1.7.2.2.33.01.03	Transferências Rec. do SUS	14	69.370,77						
1.7.2.2.34.01.00	Transferência para FNAS			80.470,09					
1.7.2.2.34.01.00	Transferências de Recursos FNAS	29		80.470,09					
1.7.2.2.99.00.00	Outras Transferências dos Estados				83.637,48				
1.7.2.2.99.01.00	FIES - Fundo de Incentivo Economico Social			76.700,41					
1.7.2.2.99.01.00	Transferências do FIES	30		76.700,41					
1.7.2.2.99.02.00	TRANSFERÊNCIA FCBA			6.937,07					
1.7.2.2.99.02.00	Recursos Ordinários	00		6.937,07					
1.7.2.4.00.00.00	TRANSFERÊNCIAS DO FUNDEB					7.175.675,00			
1.7.2.4.01.00.00	Transferências Recursos do FUNDEB				5.154.897,80				
1.7.2.4.01.01.00	Transferência para Formação do FUNDEB - FPM			3.329.421,38					
1.7.2.4.01.01.00	Transferências FUNDEB 60%	18		1.997.652,83					
1.7.2.4.01.01.00	Transferências FUNDEB 40%	19		1.331.768,55					
1.7.2.4.01.02.00	Transferência de recursos Fundeb - LC 87/96			10.414,58					
1.7.2.4.01.02.00	Transferências FUNDEB 60%	18		6.248,75					
1.7.2.4.01.02.00	Transferências FUNDEB 40%	19		4.165,83					
1.7.2.4.01.03.00	FUNDEB - PARCELA ICMS			1.638.037,79					
1.7.2.4.01.03.00	Transferências FUNDEB 60%	18		982.822,67					
1.7.2.4.01.03.00	Transferências FUNDEB 40%	19		655.215,12					
1.7.2.4.01.04.00	FUNDEB - PARCELA IPI			48.603,39					
1.7.2.4.01.04.00	Transferências FUNDEB 60%	18		29.162,03					
1.7.2.4.01.04.00	Transferências FUNDEB 40%	19		19.441,36					
1.7.2.4.01.06.00	FUNDEB - PARCELA ITR			1.146,75					
1.7.2.4.01.06.00	Transferências FUNDEB 60%	18		688,05					
1.7.2.4.01.06.00	Transferências FUNDEB 40%	19		458,70					
1.7.2.4.01.07.00	FUNDEB - PARCELA IPVA			123.805,37					

Página 7 de 12

PREFEITURA MUNICIPAL DE NOVA FÁTIMA

PÇA ELIEL MARTINS SN
 CENTRO
 NOVA FÁTIMA - BA
 C.N.P.J.: 16.444.069/000144

Anexo II, da Lei Nº 4.320/64 - Orçamento 2017
Demonstrativo da Receita Segundo sua Natureza e Fonte de Recurso

Valores expressos em R\$ (1,00)

Código	Descrição	Fonte	Op tativo	Sub Alinea	Alinea	Rubrica	Espécie	Origem	Categoria
1.7.2.4.01.07.00	Transferências FUNDEB 60%	18		74.283,22					
1.7.2.4.01.07.00	Transferências FUNDEB 40%	19		49.522,15					
1.7.2.4.01.08.00	FUNDEB - PARCELA ITCMD			3.468,54					
1.7.2.4.01.08.00	Transferências FUNDEB 60%	18		2.081,12					
1.7.2.4.01.08.00	Transferências FUNDEB 40%	19		1.387,42					
1.7.2.4.02.00.00	Complementação da União para o FUNDEB				1.897.115,53				
1.7.2.4.02.00.00	Transferências FUNDEB 60%	18			1.138.269,32				
1.7.2.4.02.00.00	Transferências FUNDEB 40%	19			758.846,21				
1.7.2.4.99.00.00	Outras Transferências Multigovernamentais				123.661,67				
1.7.2.4.99.00.00	Transferências FUNDEB 60%	18			74.197,00				
1.7.2.4.99.00.00	Transferências FUNDEB 40%	19			49.464,67				
1.7.6.000.00.00	Transferências de Convenios						458.806,13		
1.7.6.1.00.00.00	Transferência de Convenios da União e de suas Enti					229.407,00			
1.7.6.1.01.00.00	Transf de Convenios da União para o SUS				229.407,00				
1.7.6.1.01.99.00	Convenios da União com os Municípios para			229.407,00					
1.7.6.1.01.99.00	Transferências de Convênios - Saúde	23		229.407,00					
1.7.6.2.00.00.00	Transferência de Convenios Estado					229.399,13			
1.7.6.2.99.99.00	Outras Transferências Convênio do Estado			229.399,13					
1.7.6.2.99.99.00	Transferências de Convênios - Outros	24		229.399,13					
1.9.0.000.00.00	OUTRAS RECEITAS CORRENTES							115.496,07	
1.9.1.000.00.00	Multas e Juros						27.495,73		
1.9.1.1.00.00.00	Multa e Juros de Mora dos Tributos					5.595,40			
1.9.1.1.36.00.00	Multas e Juros				1.401,28				
1.9.1.1.36.00.00	Recursos Ordinários	00			1.401,28				
1.9.1.1.38.00.00	Multas Juros Mora Sobre PTU				1.394,33				
1.9.1.1.38.00.00	Recursos Ordinários	00			836,60				
1.9.1.1.38.00.00	Receita de Imp. e Transf. Impostos - Educação	01			348,58				
1.9.1.1.38.00.00	Receita de Imp. e Transf. de Impostos	02			209,15				

CERTIFICAÇÃO DIGITAL SOBRE O CÓDIGO DE CONTROLE: QW+JGFR245HBGCVMWL10142139

Este documento foi assinado digitalmente por certificação ICP-BRASIL / Versão eletrônica disponível pelo portal www.indap.org.br

Código	Descrição	Fonte	Optativo	Sub Alinea	Alinea	Rubrica	Espécie	Origem	Categoria
1.9.1.1.40.00.00	Multas Juros Mora Sobre ISS				1.398,51				
1.9.1.1.40.00.00	Recursos Ordinários	00			839,11				
1.9.1.1.40.00.00	Receita de Imp. e Transf. Impostos - Educação	01			349,63				
1.9.1.1.40.00.00	Receita de Imp. e Transf. de Impostos	02			209,78				
1.9.1.1.99.00.00	MULTAS JUROS MORA OUTROS TRIBUTOS				1.401,28				
1.9.1.1.99.01.00	Multas Juros Mora Sobre Outras Taxas			700,64					
1.9.1.1.99.01.00	Recursos Ordinários	00		420,38					
1.9.1.1.99.01.00	Receita de Imp. e Transf. Impostos - Educação	01		175,16					
1.9.1.1.99.01.00	Receita de Imp. e Transf. de Impostos	02		105,10					
1.9.1.1.99.02.00	Multas Juros Mora Sobre Outros Impostos			700,64					
1.9.1.1.99.02.00	Recursos Ordinários	00		420,38					
1.9.1.1.99.02.00	Receita de Imp. e Transf. Impostos - Educação	01		175,16					
1.9.1.1.99.02.00	Receita de Imp. e Transf. de Impostos	02		105,10					
1.9.1.2.00.00.00	Multas Juros Mora Contribuições					700,64			
1.9.1.2.00.00.00	Recursos Ordinários	00				420,38			
1.9.1.2.00.00.00	Receita de Imp. e Transf. Impostos - Educação	01				175,16			
1.9.1.2.00.00.00	Receita de Imp. e Transf. de Impostos	02				105,10			
1.9.1.3.00.00.00	Multa e Juros Mora da Dívida Ativa dos Tributos					4.217,72			
1.9.1.3.11.00.00	Multa e Juros Mora da Dívida Ativa IPTU				1.401,28				
1.9.1.3.11.00.00	Recursos Ordinários	00			840,77				
1.9.1.3.11.00.00	Receita de Imp. e Transf. Impostos - Educação	01			350,32				
1.9.1.3.11.00.00	Receita de Imp. e Transf. de Impostos	02			210,19				
1.9.1.3.13.00.00	Multa e Juros Mora da Dívida Ativa ISS				1.415,16				
1.9.1.3.13.00.00	Recursos Ordinários	00			849,10				
1.9.1.3.13.00.00	Receita de Imp. e Transf. Impostos - Educação	01			353,79				
1.9.1.3.13.00.00	Receita de Imp. e Transf. de Impostos	02			212,27				
1.9.1.3.99.00.00	OUTRAS MULTAS E JUROS MORA DÍVIDA				1.401,28				
1.9.1.3.99.99.00	OUTRAS MULTAS E JUROS MORA DÍVIDA			1.401,28					

Página 9 de 12

PREFEITURA MUNICIPAL DE NOVA FÁTIMA

PÇA ELIEL MARTINS SN
 CENTRO
 NOVA FÁTIMA - BA
 C.N.P.J.: 16.444.069/0001-44

Anexo II, da Lei Nº 4.320/64 - Orçamento 2017
Demonstrativo da Receita Segundo sua Natureza e Fonte de Recurso

Valores expressos em R\$ (1,00)

Código	Descrição	Fonte	Optativo	Sub Alinea	Alinea	Rubrica	Espécie	Origem	Categoria
1.9.1.3.99.99.00	Recursos Ordinários	00		840,77					
1.9.1.3.99.99.00	Receita de Imp. e Transf. Impostos - Educação	01		350,32					
1.9.1.3.99.99.00	Receita de Imp. e Transf. de Impostos	02		210,19					
1.9.1.9.00.00.00	Multas de Outras Origens					16.981,97			
1.9.1.9.99.00.00	Outras Multas				16.981,97				
1.9.1.9.99.01.00	Multas TCM			16.981,97					
1.9.1.9.99.01.00	Recursos Ordinários	00		16.981,97					
1.9.2.0.00.00.00	Indenizações e Restituições						7.776,46		
1.9.2.1.00.00.00	Idenizações					7.075,82			
1.9.2.1.99.00.00	Outras Idenizações				7.075,82				
1.9.2.1.99.99.00	OUTRAS INDENIZAÇÕES			7.075,82					
1.9.2.1.99.99.00	Recursos Ordinários	00		7.075,82					
1.9.2.2.00.00.00	Restituições					700,64			
1.9.2.2.99.00.00	Outras Restituições				700,64				
1.9.2.2.99.01.00	OUTRAS RETITUIÇÕES			700,64					
1.9.2.2.99.01.00	Recursos Ordinários	00		700,64					
1.9.3.0.00.00.00	Receitas da Dívida Ativa						23.461,20		
1.9.3.1.00.00.00	Receita da Dívida Ativa Tributária					23.461,20			
1.9.3.1.11.00.00	Receita Div da Ativa - IPTU				5.771,66				
1.9.3.1.11.00.00	Recursos Ordinários	00			3.463,00				
1.9.3.1.11.00.00	Receita de Imp. e Transf. Impostos - Educação	01			1.442,92				
1.9.3.1.11.00.00	Receita de Imp. e Transf. de Impostos	02			865,75				
1.9.3.1.13.00.00	Receita Div da Ativa - ISS				5.660,66				
1.9.3.1.13.00.00	Recursos Ordinários	00			3.396,40				
1.9.3.1.13.00.00	Receita de Imp. e Transf. Impostos - Educação	01			1.415,16				
1.9.3.1.13.00.00	Receita de Imp. e Transf. de Impostos	02			849,10				
1.9.3.1.99.00.00	Receita Div da Ativa - Outros Tributos				12.028,88				

Página 12 de 12

CERTIFICAÇÃO DIGITAL SOBRE O CÓDIGO DE CONTROLE: QW+JGFR245HBGCVMWL10142139

Este documento foi assinado digitalmente por certificação ICP-BRASIL / Versão eletrônica disponível pelo portal www.indap.org.br

Código	Descrição	Fonte	Optativo	Sub Alinea	Alinea	Rubrica	Espécie	Origem	Categoria
1.9.3.1.99.00.00	Recursos Ordinários	00			7.217,33				
1.9.3.1.99.00.00	Receita de Imp. e Transf. Impostos - Educação	01			3.007,22				
1.9.3.1.99.00.00	Receita de Imp. e Transf. de Impostos	02			1.804,33				
1.9.9.0.00.00.00	Receitas Diversas						56.762,68		
1.9.9.0.99.00.00	Outras Receitas Correntes				56.762,68				
1.9.9.0.99.00.00	Recursos Ordinários	00			56.762,68				
2.0.0.0.00.00.00	RECEITAS DE CAPITAL								5.689.160,66
2.4.0.0.00.00.00	TRANSFERENCIAS DE CAPITAL							5.689.160,66	
2.4.2.0.00.00.00	Transferências Intergovernamentais						1.161.729,36		
2.4.2.1.00.00.00	Transferencia da União					1.161.729,36			
2.4.2.1.01.00.00	Transf de Recursos do Sistema Unico de Saude -				468.021,66				
2.4.2.1.01.00.00	Transferências Rec. do SUS	14			468.021,66				
2.4.2.1.02.00.00	Transf de Rec dest a Programas de Educação				693.707,70				
2.4.2.1.02.99.00	Outras Transf. de Recursos Destinados a Prog.			693.707,70					
2.4.2.1.02.99.00	Transferências de Recursos FNDE	15		693.707,70					
2.4.7.0.00.00.00	Transferências de Convenios						4.527.431,30		
2.4.7.1.00.00.00	Transf de Convenios da União e suas Entidades					4.527.431,30			
2.4.7.1.01.00.00	Transf de Convenios da União - SUS				958.133,98				
2.4.7.1.01.00.00	Transferências de Convênios - Saúde	23			958.133,98				
2.4.7.1.99.00.00	Outras Transf de Convenios da União				3.569.297,32				
2.4.7.1.99.03.00	Obra de Infra-estrutura Urbana			2.446.165,13					
2.4.7.1.99.03.00	Transferências de Convênios - Outros	24		2.446.165,13					
2.4.7.1.99.99.00	Outras Transferências de Convênios da União			1.123.132,19					
2.4.7.1.99.99.00	Transferências de Convênios - Outros	24		1.123.132,19					
9.0.0.0.00.00.00	Conta Retificadora do FUNDEB								(3.221.745,57)
9.7.2.1.01.02.00	Retificadora do FPM - FUNDEB			(2.888.800,10)					
9.7.2.1.01.02.00	Receita de Imp. e Transf. Impostos - Educação	01		(2.888.800,10)					
9.7.2.1.01.05.00	DEDUÇÃO DE RECEITA DO ITR			(6.189,93)					

Página 11 de 12

PREFEITURA MUNICIPAL DE NOVA FÁTIMA

PÇA ELIEL MARTINS SN
 CENTRO
 NOVA FATIMA - BA
 C.N.P.J.: 16.444.069/0001-44

Anexo II, da Lei Nº 4.320/64 - Orçamento 2017
Demonstrativo da Receita Segundo sua Natureza e Fonte de Recurso

Valores expressos em R\$ (1,00)

Código	Descrição	Fonte	Optativo	Sub Alinea	Alinea	Rubrica	Espécie	Origem	Categoria
9.7.2.1.01.05.00	Receita de Imp. e Transf. Impostos - Educação	01		(6.189,93)					
9.7.2.1.36.00.00	DEDUÇÃO DE RECEITA PARA FORMAÇÃO DO				(1.780,48)				
9.7.2.1.36.00.00	Receita de Imp. e Transf. Impostos - Educação	01			(1.780,48)				
9.7.2.2.01.01.00	Retificadora do ICMS - FUNDEB			(311.498,19)					
9.7.2.2.01.01.00	Receita de Imp. e Transf. Impostos - Educação	01		(311.498,19)					
9.7.2.2.01.02.00	Retificadora do IPVA - FUNDEB			(13.476,87)					
9.7.2.2.01.02.00	Receita de Imp. e Transf. Impostos - Educação	01		(13.476,87)					
Total:									33.578.229,98

PREFEITURA MUNICIPAL DE NOVA FÁTIMA

 PÇA ELIEL MARTINS SN
 CENTRO
 NOVA FATIMA - BA
 C.N.P.J.: 16.444.069/0001-44

Anexo XII, da Lei Orçamentária Anual - Orçamento 2017
Demonstrativo da Evolução da Receita nos últimos 3 anos e sua projeção para os dois anos seguintes

Demonstrativo da Evolução da Receita nos últimos 3 anos e sua

Código	Descrição	Fonte	Realizado	Realizado	Orçado	Orçado	Projeção	
			2014	2015	2016	2017	2018	2019
1.0.0.0.00.00	RECEITAS CORRENTES		15.582.590,20	17.205.375,78	28.111.335,42	31.110.814,89	31.110.814,89	31.110.814,89
1.1.0.0.00.00	RECEITA TRIBUTÁRIA		195.941,02	243.393,64	1.104.312,46	1.222.142,60	1.222.142,60	1.222.142,60
1.1.1.0.00.00	Impostos		185.173,64	229.946,73	1.067.743,44	1.181.671,66	1.181.671,66	1.181.671,66
1.1.1.2.00.00	Imp. s/o Patrimonio e a Renda		52.310,80	53.526,79	304.367,99	336.844,05	336.844,05	336.844,05
1.1.1.2.02.00	Imp. Predial e Territorial Urbano		28.673,79	16.373,87	22.526,54	24.930,12	24.930,12	24.930,12
1.1.1.2.02.00	Recursos Ordinários	00	0,00	0,00	0,00	14.958,07	24.930,12	14.958,07
1.1.1.2.02.00	Receita de Imp. e Transf. Impostos - Educação	01	0,00	0,00	0,00	6.232,53	6.232,53	6.232,53
1.1.1.2.02.00	Receita de Imp. e Transf. de Impostos	02	0,00	0,00	0,00	3.739,52	24.930,12	3.739,52
1.1.1.2.04.00	Imp sobre Renda e Proventos de qualquer		3.444,56	20.555,92	237.963,67	263.354,39	263.354,39	263.354,39
1.1.1.2.04.31	IRRF S os rendimentos do Trabalho		0,00	142,40	74.989,06	82.990,39	82.990,39	82.990,39
1.1.1.2.04.31	Recursos Ordinários	00	0,00	0,00	0,00	49.794,23	82.990,39	49.794,23
1.1.1.2.04.31	Receita de Imp. e Transf. Impostos - Educação	01	0,00	0,00	0,00	20.747,60	82.990,39	20.747,60
1.1.1.2.04.31	Receita de Imp. e Transf. de Impostos	02	0,00	0,00	0,00	12.448,56	82.990,39	12.448,56
1.1.1.2.04.32	IRRF S/ OUTROS RENDIMENTOS		3.444,56	20.380,73	162.974,61	180.364,00	180.364,00	180.364,00
1.1.1.2.04.32	Recursos Ordinários	00	0,00	0,00	0,00	108.218,40	180.364,00	108.218,40
1.1.1.2.04.32	Receita de Imp. e Transf. Impostos - Educação	01	0,00	0,00	0,00	45.091,00	180.364,00	45.091,00
1.1.1.2.04.32	Receita de Imp. e Transf. de Impostos	02	0,00	0,00	0,00	27.054,60	180.364,00	27.054,60
1.1.1.2.08.00	ITIV Imp. s/Transmissão de Bens Moveis		20.192,45	16.597,00	43.877,78	48.559,54	48.559,54	48.559,54
1.1.1.2.08.00	Recursos Ordinários	00	0,00	0,00	0,00	29.135,72	48.559,54	29.135,72
1.1.1.2.08.00	Receita de Imp. e Transf. Impostos - Educação	01	0,00	0,00	0,00	12.139,88	48.559,54	12.139,88
1.1.1.2.08.00	Receita de Imp. e Transf. de Impostos	02	0,00	0,00	0,00	7.283,93	48.559,54	7.283,93
1.1.1.3.00.00	Imp. s/a Producao e a Circulacao		132.862,84	176.419,94	763.375,45	844.827,61	844.827,61	844.827,61
1.1.1.3.05.00	Imp.s/Service de Qualquer Natureza		132.789,64	176.419,94	763.375,45	844.827,61	844.827,61	844.827,61
1.1.1.3.05.00	Recursos Ordinários	00	0,00	0,00	0,00	506.896,57	844.827,61	506.896,57
1.1.1.3.05.00	Receita de Imp. e Transf. Impostos - Educação	01	0,00	0,00	0,00	211.206,90	844.827,61	211.206,90
1.1.1.3.05.00	Receita de Imp. e Transf. de Impostos	02	0,00	0,00	0,00	126.724,14	844.827,61	126.724,14
1.1.2.0.00.00	Taxas		10.767,38	13.446,91	36.569,02	40.470,94	40.470,94	40.470,94

Página 1 de 12

PREFEITURA MUNICIPAL DE NOVA FÁTIMA

 PÇA ELIEL MARTINS SN
 CENTRO
 NOVA FATIMA - BA
 C.N.P.J.: 16.444.069/0001-44

Anexo XII, da Lei Orçamentária Anual - Orçamento 2017
Demonstrativo da Evolução da Receita nos últimos 3 anos e sua projeção para os dois anos seguintes

Demonstrativo da Evolução da Receita nos últimos 3 anos e sua

Código	Descrição	Fonte	Realizado	Realizado	Orçado	Orçado	Projeção	
			2014	2015	2016	2017	2018	2019
1.1.2.1.00.00	Taxas p/Exercicio Poder de Policia		10.151,88	12.971,91	29.047,11	32.146,44	32.146,44	32.146,44
1.1.2.1.17.00	Taxa de Fiscalização Vig Sanitaria		0,00	0,00	6.268,25	6.937,07	6.937,07	6.937,07
1.1.2.1.17.00	Recursos Ordinários	00	0,00	0,00	0,00	6.937,07	6.937,07	6.937,07
1.1.2.1.21.00	TAXA CONTROLE FISCALIZAÇÃO AMBIENTAL		0,00	0,00	1.266,20	1.401,30	1.401,30	1.401,30
1.1.2.1.21.00	Recursos Ordinários	00	0,00	0,00	0,00	1.401,30	1.401,30	1.401,30
1.1.2.1.25.01	Taxa de Licença e Funcionamento		8.191,83	12.040,41	20.259,00	22.420,64	22.420,64	22.420,64
1.1.2.1.25.01	Recursos Ordinários	00	0,00	0,00	0,00	22.420,64	22.420,64	22.420,64
1.1.2.1.29.00	Taxa de Licença p/Execução de Obras		1.960,05	931,50	1.253,66	1.387,43	1.387,43	1.387,43
1.1.2.1.29.00	Recursos Ordinários	00	0,00	0,00	0,00	1.387,43	1.387,43	1.387,43
1.1.2.2.00.00	Taxas p/Prestacao de Serviços		615,50	475,00	7.521,91	8.324,50	8.324,50	8.324,50
1.1.2.2.28.00	TAXA DE CEMITÉRIOS		615,50	475,00	6.268,25	6.937,07	6.937,07	6.937,07
1.1.2.2.28.00	Recursos Ordinários	00	0,00	0,00	0,00	6.937,07	6.937,07	6.937,07
1.1.2.2.99.00	Outras Taxas Prestação de Serviços		0,00	0,00	1.253,66	1.387,43	1.387,43	1.387,43
1.1.2.2.99.02	OUTRAS TAXAS PELA PRESTAÇÃO DE		0,00	0,00	1.253,66	1.387,43	1.387,43	1.387,43
1.1.2.2.99.02	Recursos Ordinários	00	0,00	0,00	0,00	1.387,43	1.387,43	1.387,43
1.3.0.0.00.00	RECEITA PATRIMONIAL		108.313,93	125.279,22	156.256,25	172.928,77	172.928,77	172.928,77
1.3.2.0.00.00	Receitas de Valores Mobiliarios		108.313,93	125.279,22	156.256,25	172.928,77	172.928,77	172.928,77
1.3.2.5.00.00	Remuneração de Depósitos Bancários		108.313,93	125.279,22	156.256,25	172.928,77	172.928,77	172.928,77
1.3.2.5.01.00	Remuneração de depósito de recursos vinculados		99.067,36	120.124,77	139.068,69	153.907,30	153.907,30	153.907,30
1.3.2.5.01.01	Remuneração de Dep de Rec Vinculados		271,78	50,61	2.607,59	2.885,82	2.885,82	2.885,82
1.3.2.5.01.01	Royalties/FEP/Comp. financ. Exp. Petróleo	42	0,00	0,00	0,00	2.885,82	2.885,82	2.885,82
1.3.2.5.01.02	REMUNERAÇÃO Dep. Bancários Rec. Vinc.		9.931,76	26.607,96	18.297,96	20.250,35	20.250,35	20.250,35
1.3.2.5.01.02	Transferências FUNDEB 60%	18	0,00	0,00	0,00	12.150,21	20.250,35	12.150,21
1.3.2.5.01.02	Transferências FUNDEB 40%	19	0,00	0,00	0,00	8.100,14	20.250,35	8.100,14
1.3.2.5.01.03	Rec Remuneração Dep. RE cu Vinc FMS		12.915,89	13.709,69	12.536,50	13.874,14	13.874,14	13.874,14
1.3.2.5.01.03	Transferências Rec. do SUS	14	0,00	0,00	0,00	13.874,14	13.874,14	13.874,14
1.3.2.5.01.05	Rec Remuneração Dep. RE cu Vinc - MDE		2.387,88	7.207,63	35.021,00	38.757,74	38.757,74	38.757,74

Página 4 de 12

Código	Descrição	Fonte	Realizado	Realizado	Orçado	Orçado	Projeção	
			2014	2015	2016	2017	2018	2019
1.3.2.5.01.05.00	Receita de Imp. e Transf. Impostos - Educação	01	0,00	0,00	0,00	38.757,74	38.757,74	38.757,74
1.3.2.5.01.07.00	Rec Remuneração Dep. RE:cu Vinc - FUNDETUR		0,00	0,00	1.278,72	1.415,16	1.415,16	1.415,16
1.3.2.5.01.07.00	Recursos Ordinários	00	0,00	0,00	0,00	1.415,16	1.415,16	1.415,16
1.3.2.5.01.09.00	REC REMUN DEPÓSITOS BANCÁRIOS RECUR		139,86	163,79	3.836,17	4.245,49	4.245,49	4.245,49
1.3.2.5.01.09.00	CIDE	16	0,00	0,00	0,00	4.245,49	4.245,49	4.245,49
1.3.2.5.01.10.00	REC REMUN DEPÓSITOS BANCÁRIOS RECUR		138,41	768,16	1.266,20	1.401,30	1.401,30	1.401,30
1.3.2.5.01.10.00	Transferências de Recursos FNDE	15	0,00	0,00	0,00	1.401,30	1.401,30	1.401,30
1.3.2.5.01.11.00	REC REMUN DEPÓSITOS BANCÁRIOS RECUR		13.835,45	10.031,14	2.532,37	2.802,57	2.802,57	2.802,57
1.3.2.5.01.11.00	Transferências de Recursos FNAS	29	0,00	0,00	0,00	2.802,57	2.802,57	2.802,57
1.3.2.5.01.99.06	REC REMUN DEPÓSITOS BANCÁRIOS		0,18	2.071,06	1.266,20	1.401,30	1.401,30	1.401,30
1.3.2.5.01.99.06	Transferências de Recursos FNAS	29	0,00	0,00	0,00	1.401,30	1.401,30	1.401,30
1.3.2.5.01.99.10	Rec. Remun. Depósitos Bancários Rec.		188,08	0,00	15.194,25	16.815,48	16.815,48	16.815,48
1.3.2.5.01.99.10	Receita de Imp. e Transf. Impostos - Educação	01	0,00	0,00	0,00	16.815,48	16.815,48	16.815,48
1.3.2.5.01.99.15	REC REMUN DEPÓSITOS BANCÁRIOS		59.258,07	59.483,82	33.221,75	36.766,51	36.766,51	36.766,51
1.3.2.5.01.99.15	Transferências de Convênios - Outros	24	0,00	0,00	0,00	36.766,51	36.766,51	36.766,51
1.3.2.5.01.99.99	OUTRAS REC REMUN OUTROS DEPÓSITOS		0,00	30,91	12.009,98	13.291,44	13.291,44	13.291,44
1.3.2.5.01.99.99	Remuneração de Depósitos Bancários	94	0,00	0,00	0,00	13.291,44	13.291,44	13.291,44
1.3.2.5.02.00.00	remuneração de depósitos de recursos não		9.246,57	5.154,45	17.187,56	19.021,47	19.021,47	19.021,47
1.3.2.5.02.99.00	REMUNERAÇÃO OUTROS DEPÓSITO		9.246,57	5.154,45	17.187,56	19.021,47	19.021,47	19.021,47
1.3.2.5.02.99.00	Remuneração de Depósitos Bancários	94	0,00	0,00	0,00	19.021,47	19.021,47	19.021,47
1.6.0.0.00.00.00	RECEITA DE SERVIÇOS		0,00	1.250,00	5.415,77	5.993,63	5.993,63	5.993,63
1.6.0.0.13.02.00	Serviços de Vendas de Editais		0,00	1.250,00	5.415,77	5.993,63	5.993,63	5.993,63
1.6.0.0.13.02.01	SERVIÇOS DE VENDAS DE EDITAIS - PM		0,00	1.250,00	5.415,77	5.993,63	5.993,63	5.993,63
1.6.0.0.13.02.01	Recursos Ordinários	00	0,00	0,00	0,00	5.993,63	5.993,63	5.993,63
1.7.0.0.00.00.00	TRANSFERENCIAS CORRENTES		15.194.554,46	16.705.650,26	26.740.990,16	29.594.253,82	29.594.253,82	29.594.253,82
1.7.2.0.00.00.00	Transferencias Intergovernamentais		15.028.056,12	16.669.650,26	26.326.418,79	29.135.447,69	29.135.447,69	29.135.447,69
1.7.2.1.00.00.00	Transferencias da Uniao		9.131.970,12	9.633.260,96	17.420.925,03	19.279.737,75	19.279.737,75	19.279.737,75

Página 3 de 12

PREFEITURA MUNICIPAL DE NOVA FÁTIMA

PÇA ELIEL MARTINS SN

CENTRO

NOVA FATIMA - BA

C.N.P.J.: 16.444.069/0001-44

Anexo XII, da Lei Orçamentária Anual - Orçamento 2017
Demonstrativo da Evolução da Receita nos últimos 3 anos e sua projeção para os dois anos seguintes

Demonstrativo da Evolução da Receita nos últimos 3 anos e sua

Código	Descrição	Fonte	Realizado	Realizado	Orçado	Orçado	Projeção	
			2014	2015	2016	2017	2018	2019
1.7.2.1.01.00.00	Participação na Receita da União		7.185.926,43	7.315.582,16	13.817.388,19	15.291.703,51	15.291.703,51	15.291.703,51
1.7.2.1.01.02.00	Cota-Parte do FPM		7.183.984,87	7.313.839,56	13.814.476,64	15.288.481,30	15.288.481,30	15.288.481,30
1.7.2.1.01.02.00	Recursos Ordinários	00	0,00	0,00	0,00	9.173.088,78	15.288.481,30	9.173.088,78
1.7.2.1.01.02.00	Receita de Imp. e Transf. Impostos - Educação	01	0,00	0,00	0,00	3.822.120,32	15.288.481,30	3.822.120,32
1.7.2.1.01.02.00	Receita de Imp. e Transf. de Impostos	02	0,00	0,00	0,00	2.293.272,20	15.288.481,30	2.293.272,20
1.7.2.1.01.05.00	Transf. Imp. s/Prop. Territorial Rural ITR		1.941,56	1.742,60	2.911,55	3.222,21	3.222,21	3.222,21
1.7.2.1.01.05.00	Recursos Ordinários	00	0,00	0,00	0,00	1.933,33	3.222,21	1.933,33
1.7.2.1.01.05.00	Receita de Imp. e Transf. Impostos - Educação	01	0,00	0,00	0,00	805,55	3.222,21	805,55
1.7.2.1.01.05.00	Receita de Imp. e Transf. de Impostos	02	0,00	0,00	0,00	483,33	3.222,21	483,33
1.7.2.1.22.50.00	COTA PARTE ROYALTIES PARTICIPAÇÃO		15.770,69	13.819,62	15.043,81	16.648,98	16.648,98	16.648,98
1.7.2.1.22.50.00	Royalties/FEP/Comp. financ. Exp. Petróleo	42	0,00	0,00	0,00	16.648,98	16.648,98	16.648,98
1.7.2.1.22.70.00	Cota do Fundo Especial		107.256,60	81.048,17	12.160,43	134.579,29	134.579,29	134.579,29
1.7.2.1.22.70.00	Royalties/FEP/Comp. financ. Exp. Petróleo	42	0,00	0,00	0,00	134.579,29	134.579,29	134.579,29
1.7.2.1.33.00.00	Transf de Rec do Sist Unico de Saude SUS		1.250.818,97	1.351.992,06	1.307.397,62	1.446.896,96	1.446.896,96	1.446.896,96
1.7.2.1.33.01.00	BLOCO DE ATENÇÃO BÁSICA		1.197.877,38	1.285.809,13	1.137.914,06	1.259.329,50	1.259.329,50	1.259.329,50
1.7.2.1.33.01.01	PAB/FKO - Piso Básica de Atenção Básica		286.320,83	440.443,87	238.695,12	264.163,89	264.163,89	264.163,89
1.7.2.1.33.01.01	Transferências Rec. do SUS	14	0,00	0,00	0,00	264.163,89	264.163,89	264.163,89
1.7.2.1.33.01.02	PACS - Programa de Agentes Comunitários de Saúde		266.186,55	189.886,76	241.327,79	267.077,47	267.077,47	267.077,47
1.7.2.1.33.01.02	Transferências Rec. do SUS	14	0,00	0,00	0,00	267.077,47	267.077,47	267.077,47
1.7.2.1.33.01.03	PSF - Programa Saúde da Família		405.985,00	423.290,00	386.581,05	427.829,25	427.829,25	427.829,25
1.7.2.1.33.01.03	Transferências Rec. do SUS	14	0,00	0,00	0,00	427.829,25	427.829,25	427.829,25
1.7.2.1.33.01.04	PMAQ - Programa de Melhoria do Acesso e da Utilização do Sistema de Atenção Básica		99.000,00	0,00	62.682,54	69.370,77	69.370,77	69.370,77
1.7.2.1.33.01.04	Transferências Rec. do SUS	14	0,00	0,00	0,00	69.370,77	69.370,77	69.370,77
1.7.2.1.33.01.05	SB - Incentivo a Saúde Bucal		110.385,00	110.385,00	150.964,64	167.072,57	167.072,57	167.072,57
1.7.2.1.33.01.05	Transferências Rec. do SUS	14	0,00	0,00	0,00	167.072,57	167.072,57	167.072,57
1.7.2.1.33.01.07	Compensação de Especificidades Regionais		0,00	0,00	57.662,92	63.815,55	63.815,55	63.815,55
1.7.2.1.33.01.07	Transferências Rec. do SUS	14	0,00	0,00	0,00	63.815,55	63.815,55	63.815,55

Código	Descrição	Fonte	Realizado	Realizado	Orçado	Orçado	Projeção	
			2014	2015	2016	2017	2018	2019
1.7.2.133.03.00	BLOCO DE VIGILANCIA EM SAUDE		52.941,59	66.182,93	169.483,56	187.567,46	187.567,46	187.567,46
1.7.2.133.03.01	PFVPS - Piso fixo de Vigilancia e Promocao a		52.941,59	66.182,93	133.378,42	147.609,90	147.609,90	147.609,90
1.7.2.133.03.01	Transferências Rec. do SUS	14	0,00	0,00	0,00	147.609,90	147.609,90	147.609,90
1.7.2.133.03.02	Ações Estruturantes de Vigilancia Sanitaria		0,00	0,00	36.105,14	39.957,56	39.957,56	39.957,56
1.7.2.133.03.02	Transferências Rec. do SUS	14	0,00	0,00	0,00	39.957,56	39.957,56	39.957,56
1.7.2.134.00.00	Transf Rec do Fundo Nacional de Assistencia		0,00	0,00	535.695,21	592.853,89	592.853,89	592.853,89
1.7.2.134.05.00	ATENDIMENTO À CRIANÇA E AO		0,00	0,00	248.222,87	274.708,25	274.708,25	274.708,25
1.7.2.134.05.00	Transferências de Recursos FNAS	29	0,00	0,00	0,00	274.708,25	274.708,25	274.708,25
1.7.2.134.06.00	Serv. DE PROTEÇÃO SOCIAL BÁSICA ÀS		0,00	0,00	68.950,80	76.307,85	76.307,85	76.307,85
1.7.2.134.06.00	Transferências de Recursos FNAS	29	0,00	0,00	0,00	76.307,85	76.307,85	76.307,85
1.7.2.134.07.00	PROTEÇÃO SOCIAL ÀS CRIANÇAS E AOS		0,00	0,00	109.453,91	121.132,64	121.132,64	121.132,64
1.7.2.134.07.00	Transferências de Recursos FNAS	29	0,00	0,00	0,00	121.132,64	121.132,64	121.132,64
1.7.2.134.09.00	SEVIÇOS SOCIOEDUCATIVO PARA JOVENS		0,00	0,00	71.458,10	79.082,68	79.082,68	79.082,68
1.7.2.134.09.00	Transferências de Recursos FNAS	29	0,00	0,00	0,00	79.082,68	79.082,68	79.082,68
1.7.2.134.10.00	INDICE DE GESTÃO DESCENTRALIZADA - IGD		0,00	0,00	36.355,87	40.235,04	40.235,04	40.235,04
1.7.2.134.10.00	Transferências de Recursos FNAS	29	0,00	0,00	0,00	40.235,04	40.235,04	40.235,04
1.7.2.134.17.00	BENEFÍCIO DE PRESTAÇÃO CONTÍNUADA -		0,00	0,00	1.253,66	1.387,43	1.387,43	1.387,43
1.7.2.134.17.00	Transferências de Recursos FNAS	29	0,00	0,00	0,00	1.387,43	1.387,43	1.387,43
1.7.2.135.00.00	Recursos FNDE		420.730,05	539.112,04	598.936,49	662.843,01	662.843,01	662.843,01
1.7.2.135.01.00	Salário Educação		155.130,91	190.813,57	237.143,10	262.446,27	262.446,27	262.446,27
1.7.2.135.01.00	Contrib. Prog. Ens. Fundamental - Salário	04	0,00	0,00	0,00	262.446,27	262.446,27	262.446,27
1.7.2.135.02.00	PDDE		1.800,00	6.420,00	4.387,78	4.855,96	4.855,96	4.855,96
1.7.2.135.02.00	Transferências de Recursos FNDE	15	0,00	0,00	0,00	4.855,96	4.855,96	4.855,96
1.7.2.135.03.00	PNAE FUNDAMENTAL		169.218,00	236.548,00	136.921,31	151.530,81	151.530,81	151.530,81
1.7.2.135.03.00	Transferências de Recursos FNDE	15	0,00	0,00	0,00	151.530,81	151.530,81	151.530,81
1.7.2.135.04.00	PNAE CRECHE		0,00	0,00	12.378,25	13.699,01	13.699,01	13.699,01
1.7.2.135.04.00	Transferências de Recursos FNDE	15	0,00	0,00	0,00	13.699,01	13.699,01	13.699,01

Página 5 de 12

PREFEITURA MUNICIPAL DE NOVA FÁTIMA

 PÇA ELIEL MARTINS SN
 CENTRO
 NOVA FÁTIMA - BA
 C.N.P.J.: 16.444.069/0001-44

Anexo XII, da Lei Orçamentária Anual - Orçamento 2017
Demonstrativo da Evolução da Receita nos últimos 3 anos e sua projeção para os dois anos seguintes

Demonstrativo da Evolução da Receita nos últimos 3 anos e sua

Código	Descrição	Fonte	Realizado	Realizado	Orçado	Orçado	Projeção	
			2014	2015	2016	2017	2018	2019
1.7.2.135.05.00	PNAE - PRÉ-ESCOLA		0,00	0,00	20.058,42	22.198,65	22.198,65	22.198,65
1.7.2.135.05.00	Transferências de Recursos FNDE	15	0,00	0,00	0,00	22.198,65	22.198,65	22.198,65
1.7.2.135.06.00	PNATE		94.581,14	96.460,07	188.047,63	208.112,31	208.112,31	208.112,31
1.7.2.135.06.00	Transferências de Recursos FNDE	15	0,00	0,00	0,00	208.112,31	208.112,31	208.112,31
1.7.2.136.00.00	ICMS - LC Nº 87/96		6.477,48	6.532,19	9.402,39	10.405,63	10.405,63	10.405,63
1.7.2.136.00.00	Recursos Ordinários	00	0,00	0,00	0,00	6.243,38	10.405,63	6.243,38
1.7.2.136.00.00	Receita de Imp. e Transf. Impostos - Educação	01	0,00	0,00	0,00	2.601,41	10.405,63	2.601,41
1.7.2.136.00.00	Receita de Imp. e Transf. de Impostos	02	0,00	0,00	0,00	1.560,84	10.405,63	1.560,84
1.7.2.199.01.00	ICMS EXPORTAÇÃO - FEX		9.195,57	8.218,72	12.536,51	13.874,16	13.874,16	13.874,16
1.7.2.199.01.00	Recursos Ordinários	00	0,00	0,00	0,00	13.874,16	13.874,16	13.874,16
1.7.2.199.04.00	OUTRAS TRANSFERENCIAS DA UNIÃO		135.794,33	0,00	1.002.920,68	1.109.932,32	1.109.932,32	1.109.932,32
1.7.2.199.04.00	Recursos Ordinários	00	0,00	0,00	0,00	1.109.932,32	1.109.932,32	1.109.932,32
1.7.2.200.00.00	Transferencias dos Estados		1.971.102,94	2.240.400,96	2.421.645,38	2.680.034,94	2.680.034,94	2.680.034,94
1.7.2.201.00.00	Participacao na Receita dos Estados		1.617.119,48	1.841.110,78	2.110.385,26	2.335.563,37	2.335.563,37	2.335.563,37
1.7.2.201.01.00	COTA PARTE DO ICMS		1.479.067,87	1.675.956,32	1.866.973,60	2.066.179,68	2.066.179,68	2.066.179,68
1.7.2.201.01.00	Recursos Ordinários	00	0,00	0,00	0,00	1.239.707,81	2.066.179,68	1.239.707,81
1.7.2.201.01.00	Receita de Imp. e Transf. Impostos - Educação	01	0,00	0,00	0,00	516.544,92	2.066.179,68	516.544,92
1.7.2.201.01.00	Receita de Imp. e Transf. de Impostos	02	0,00	0,00	0,00	309.926,95	2.066.179,68	309.926,95
1.7.2.201.02.00	Cota Parte do IPVA		117.196,94	140.449,43	136.642,60	151.222,37	151.222,37	151.222,37
1.7.2.201.02.00	Recursos Ordinários	00	0,00	0,00	0,00	90.733,42	151.222,37	90.733,42
1.7.2.201.02.00	Receita de Imp. e Transf. Impostos - Educação	01	0,00	0,00	0,00	37.805,59	151.222,37	37.805,59
1.7.2.201.02.00	Receita de Imp. e Transf. de Impostos	02	0,00	0,00	0,00	22.683,36	151.222,37	22.683,36
1.7.2.201.04.00	CORTA-PARTE DO IPI SOBRE EXPORTAÇÃO		19.390,43	18.832,95	37.609,53	41.622,47	41.622,47	41.622,47
1.7.2.201.04.00	Recursos Ordinários	00	0,00	0,00	0,00	24.973,48	41.622,47	24.973,48
1.7.2.201.04.00	Receita de Imp. e Transf. Impostos - Educação	01	0,00	0,00	0,00	10.405,62	41.622,47	10.405,62
1.7.2.201.04.00	Receita de Imp. e Transf. de Impostos	02	0,00	0,00	0,00	6.243,37	41.622,47	6.243,37
1.7.2.201.13.00	Cota Parte Contrib de Interv do Dom Economico		1.464,24	5.872,08	69.159,53	76.538,85	76.538,85	76.538,85

Página 8 de 12

Código	Descrição	Fonte	Realizado	Realizado	Orçado	Orçado	Projeção	
			2014	2015	2016	2017	2018	2019
1.7.2.2.01.13.00	CIDE	16	0,00	0,00	0,00	76.538,85	76.538,85	76.538,85
1.7.2.2.33.00.00	Transferencia de Rec do Estado Prog de Saude		0,00	0,00	162.974,61	180.364,00	180.364,00	180.364,00
1.7.2.2.33.01.00	Incentivo Estado PSF		0,00	0,00	162.974,61	180.364,00	180.364,00	180.364,00
1.7.2.2.33.01.01	INCENTIVO ESTADUAL PSF		0,00	0,00	100.292,07	110.993,23	110.993,23	110.993,23
1.7.2.2.33.01.01	Transferências Rec. do SUS	14	0,00	0,00	0,00	110.993,23	110.993,23	110.993,23
1.7.2.2.33.01.03	REPASSE PROCEDIMENTOS - SIA		0,00	0,00	62.682,54	69.370,77	69.370,77	69.370,77
1.7.2.2.33.01.03	Transferências Rec. do SUS	14	0,00	0,00	0,00	69.370,77	69.370,77	69.370,77
1.7.2.2.34.01.00	Transferencia para FNAS		348.912,67	394.176,56	72.711,75	80.470,09	80.470,09	80.470,09
1.7.2.2.34.01.00	Transferências de Recursos FNAS	29	0,00	0,00	0,00	80.470,09	80.470,09	80.470,09
1.7.2.2.99.00.00	Outras Transferencias dos Estados		5.070,79	5.113,62	75.573,76	83.637,48	83.637,48	83.637,48
1.7.2.2.99.01.00	FIES - Fundo de Incentivo Economico Social		0,00	0,00	69.305,51	76.700,41	76.700,41	76.700,41
1.7.2.2.99.01.00	Transferências do FIES	30	0,00	0,00	0,00	76.700,41	76.700,41	76.700,41
1.7.2.2.99.02.00	TRANSFERÊNCIA FCBA		5.070,79	5.113,62	6.268,25	6.937,07	6.937,07	6.937,07
1.7.2.2.99.02.00	Recursos Ordinários	00	0,00	0,00	0,00	6.937,07	6.937,07	6.937,07
1.7.2.4.00.00.00	TRANSFERENCIAS DO FUNDEB		3.924.983,06	4.795.988,34	6.483.848,38	7.175.675,00	7.175.675,00	7.175.675,00
1.7.2.4.01.00.00	Transferências Recursos do FUNDEB		2.852.205,86	3.491.587,13	4.657.899,88	5.154.897,80	5.154.897,80	5.154.897,80
1.7.2.4.01.01.00	Transferencia para Formação do FUNDEB - FPM		1.238.134,55	1.470.988,58	3.008.422,68	3.329.421,38	3.329.421,38	3.329.421,38
1.7.2.4.01.01.00	Transferências FUNDEB 60%	18	0,00	0,00	0,00	1.997.652,83	3.329.421,38	1.997.652,83
1.7.2.4.01.01.00	Transferências FUNDEB 40%	19	0,00	0,00	0,00	1.331.768,55	3.329.421,38	1.331.768,55
1.7.2.4.01.02.00	Transferencia de recursos Fundeb - LC 87/96		0,00	1.215,50	9.411,48	10.414,58	10.414,58	10.414,58
1.7.2.4.01.02.00	Transferências FUNDEB 60%	18	0,00	0,00	0,00	6.248,75	10.414,58	6.248,75
1.7.2.4.01.02.00	Transferências FUNDEB 40%	19	0,00	0,00	0,00	4.165,83	10.414,58	4.165,83
1.7.2.4.01.03.00	FUNDEB - PARCELA ICMS		1.492.226,61	1.870.119,07	1.480.110,05	1.638.037,79	1.638.037,79	1.638.037,79
1.7.2.4.01.03.00	Transferências FUNDEB 60%	18	0,00	0,00	0,00	982.822,67	1.638.037,79	982.822,67
1.7.2.4.01.03.00	Transferências FUNDEB 40%	19	0,00	0,00	0,00	655.215,12	1.638.037,79	655.215,12
1.7.2.4.01.04.00	FUNDEB - PARCELA IPI		24.594,07	27.156,56	43.917,40	48.603,39	48.603,39	48.603,39

Página 7 de 12

PREFEITURA MUNICIPAL DE NOVA FÁTIMA

PÇA ELIEL MARTINS SN
 CENTRO
 NOVA FÁTIMA - BA
 C.N.P.J.: 16.444.069/0001-44

Anexo XII, da Lei Orçamentária Anual - Orçamento 2017
Demonstrativo da Evolução da Receita nos últimos 3 anos e sua projeção para os dois anos seguintes
Demonstrativo da Evolução da Receita nos últimos 3 anos e sua

Código	Descrição	Fonte	Realizado	Realizado	Orçado	Orçado	Projeção	
			2014	2015	2016	2017	2018	2019
1.7.2.4.01.04.00	Transferências FUNDEB 60%	18	0,00	0,00	0,00	29.162,03	48.603,39	29.162,03
1.7.2.4.01.04.00	Transferências FUNDEB 40%	19	0,00	0,00	0,00	19.441,36	48.603,39	19.441,36
1.7.2.4.01.06.00	FUNDEB - PARCELA ITR		3.178,74	3.997,53	1.036,19	1.146,75	1.146,75	1.146,75
1.7.2.4.01.06.00	Transferências FUNDEB 60%	18	0,00	0,00	0,00	688,05	1.146,75	688,05
1.7.2.4.01.06.00	Transferências FUNDEB 40%	19	0,00	0,00	0,00	458,70	1.146,75	458,70
1.7.2.4.01.07.00	FUNDEB - PARCELA IPVA		86.927,71	107.363,44	111.868,95	123.805,37	123.805,37	123.805,37
1.7.2.4.01.07.00	Transferências FUNDEB 60%	18	0,00	0,00	0,00	74.283,22	123.805,37	74.283,22
1.7.2.4.01.07.00	Transferências FUNDEB 40%	19	0,00	0,00	0,00	49.522,15	123.805,37	49.522,15
1.7.2.4.01.08.00	FUNDEB - PARCELA ITCMD		7.144,18	10.746,45	3.134,13	3.468,54	3.468,54	3.468,54
1.7.2.4.01.08.00	Transferências FUNDEB 60%	18	0,00	0,00	0,00	2.081,12	3.468,54	2.081,12
1.7.2.4.01.08.00	Transferências FUNDEB 40%	19	0,00	0,00	0,00	1.387,42	3.468,54	1.387,42
1.7.2.4.02.00.00	Complementação da União para o FUNDEB		1.072.777,20	1.304.401,21	1.714.209,39	1.897.115,53	1.897.115,53	1.897.115,53
1.7.2.4.02.00.00	Transferências FUNDEB 60%	18	0,00	0,00	0,00	1.138.269,32	1.897.115,53	1.138.269,32
1.7.2.4.02.00.00	Transferências FUNDEB 40%	19	0,00	0,00	0,00	758.846,21	1.897.115,53	758.846,21
1.7.2.4.99.00.00	Outras Transferências Multigovernamentais		0,00	0,00	111.739,11	123.661,67	123.661,67	123.661,67
1.7.2.4.99.00.00	Transferências FUNDEB 60%	18	0,00	0,00	0,00	74.197,00	123.661,67	74.197,00
1.7.2.4.99.00.00	Transferências FUNDEB 40%	19	0,00	0,00	0,00	49.464,67	123.661,67	49.464,67
1.7.6.0.00.00.00	Transferências de Convenios		166.498,34	36.000,00	414.571,37	458.806,13	458.806,13	458.806,13
1.7.6.1.00.00.00	Transferencia de Convenios da União e de suas Enti		108.000,00	36.000,00	207.289,24	229.407,00	229.407,00	229.407,00
1.7.6.1.01.00.00	Transf de Convenios da União para o SUS		108.000,00	36.000,00	207.289,24	229.407,00	229.407,00	229.407,00
1.7.6.1.01.99.00	Convenios da União com os Municípios para		108.000,00	36.000,00	207.289,24	229.407,00	229.407,00	229.407,00
1.7.6.1.01.99.00	Transferências de Convênios - Saúde	23	0,00	0,00	0,00	229.407,00	229.407,00	229.407,00
1.7.6.2.00.00.00	Transferencia de Convenios Estado		58.498,34	0,00	207.282,13	229.399,13	229.399,13	229.399,13
1.7.6.2.99.99.00	Outras Transferencias Convênio do Estado		58.498,34	0,00	207.282,13	229.399,13	229.399,13	229.399,13
1.7.6.2.99.99.00	Transferências de Convênios - Outros	24	0,00	0,00	0,00	229.399,13	229.399,13	229.399,13
1.9.0.0.00.00.00	OUTRAS RECEITAS CORRENTES		83.780,79	129.802,66	104.360,78	115.496,07	115.496,07	115.496,07
1.9.1.0.00.00.00	Multas e Juros		21.154,65	40.569,65	24.844,80	27.495,73	27.495,73	27.495,73

Código	Descrição	Fonte	Realizado	Realizado	Orçad o	Orçad o	Projeção	
			2014	2015	2016	2017	2018	2019
1.9.1.100.00.00	Multa e Juros de Mora dos Tributos		4.497,23	434,81	5.055,94	5.595,40	5.595,40	5.595,40
1.9.1.136.00.00	Multas e Juros		4.485,32	4,10	1.266,18	1.401,28	1.401,28	1.401,28
1.9.1.136.00.00	Recursos Ordinários	00	0,00	0,00	0,00	1.401,28	1.401,28	1.401,28
1.9.1.138.00.00	Multas Juros Mora Sobre IPTU		11,91	7,47	1.259,90	1.394,33	1.394,33	1.394,33
1.9.1.138.00.00	Recursos Ordinários	00	0,00	0,00	0,00	836,60	1.394,33	836,60
1.9.1.138.00.00	Receita de Imp. e Transf. Impostos - Educação	01	0,00	0,00	0,00	348,58	1.394,33	348,58
1.9.1.138.00.00	Receita de Imp. e Transf. de Impostos	02	0,00	0,00	0,00	209,15	1.394,33	209,15
1.9.1.140.00.00	Multas Juros Mora Sobre ISS		0,00	0,00	1.263,68	1.398,51	1.398,51	1.398,51
1.9.1.140.00.00	Recursos Ordinários	00	0,00	0,00	0,00	839,11	1.398,51	839,11
1.9.1.140.00.00	Receita de Imp. e Transf. Impostos - Educação	01	0,00	0,00	0,00	349,63	1.398,51	349,63
1.9.1.140.00.00	Receita de Imp. e Transf. de Impostos	02	0,00	0,00	0,00	209,78	1.398,51	209,78
1.9.1.199.00.00	MULTAS JUROS MORA OUTROS TRIBUTOS		0,00	423,24	1.266,18	1.401,28	1.401,28	1.401,28
1.9.1.199.01.00	Multas Juros Mora Sobre Outras Taxas		0,00	184,78	633,09	700,64	700,64	700,64
1.9.1.199.01.00	Recursos Ordinários	00	0,00	0,00	0,00	420,38	700,64	420,38
1.9.1.199.01.00	Receita de Imp. e Transf. Impostos - Educação	01	0,00	0,00	0,00	175,16	700,64	175,16
1.9.1.199.01.00	Receita de Imp. e Transf. de Impostos	02	0,00	0,00	0,00	105,10	700,64	105,10
1.9.1.199.02.00	Multas Juros Mora Sobre Outros Impostos		0,00	238,46	633,09	700,64	700,64	700,64
1.9.1.199.02.00	Recursos Ordinários	00	0,00	0,00	0,00	420,38	700,64	420,38
1.9.1.199.02.00	Receita de Imp. e Transf. Impostos - Educação	01	0,00	0,00	0,00	175,16	700,64	175,16
1.9.1.199.02.00	Receita de Imp. e Transf. de Impostos	02	0,00	0,00	0,00	105,10	700,64	105,10
1.9.1.200.00.00	Multas Juros Mora Contribuições		0,00	0,00	633,09	700,64	700,64	700,64
1.9.1.200.00.00	Recursos Ordinários	00	0,00	0,00	0,00	420,38	700,64	420,38
1.9.1.200.00.00	Receita de Imp. e Transf. Impostos - Educação	01	0,00	0,00	0,00	175,16	700,64	175,16
1.9.1.200.00.00	Receita de Imp. e Transf. de Impostos	02	0,00	0,00	0,00	105,10	700,64	105,10
1.9.1.300.00.00	Multa e Juros Mora da Dívida Ativa dos Tributos		290,88	126,78	3.811,08	4.217,72	4.217,72	4.217,72
1.9.1.311.00.00	Multa e Juros Mora da Dívida Ativa PTU		290,88	126,78	1.266,18	1.401,28	1.401,28	1.401,28

Página 9 de 12

PREFEITURA MUNICIPAL DE NOVA FÁTIMA

 PÇA ELIEL MARTINS SN
 CENTRO
 NOVA FATIMA - BA
 C.N.P.J.: 16.444.069/0001-44

Anexo XII, da Lei Orçamentária Anual - Orçamento 2017
Demonstrativo da Evolução da Receita nos últimos 3 anos e sua projeção para os dois anos seguintes

Demonstrativo da Evolução da Receita nos últimos 3 anos e sua

Código	Descrição	Fonte	Realizado	Realizado	Orçad o	Orçad o	Projeção	
			2014	2015	2016	2017	2018	2019
1.9.1.311.00.00	Recursos Ordinários	00	0,00	0,00	0,00	840,77	1.401,28	840,77
1.9.1.311.00.00	Receita de Imp. e Transf. Impostos - Educação	01	0,00	0,00	0,00	350,32	1.401,28	350,32
1.9.1.311.00.00	Receita de Imp. e Transf. de Impostos	02	0,00	0,00	0,00	210,19	1.401,28	210,19
1.9.1.313.00.00	Multa e Juros Mora da Dívida Ativa ISS		0,00	0,00	1.278,72	1.415,16	1.415,16	1.415,16
1.9.1.313.00.00	Recursos Ordinários	00	0,00	0,00	0,00	849,10	1.415,16	849,10
1.9.1.313.00.00	Receita de Imp. e Transf. Impostos - Educação	01	0,00	0,00	0,00	353,79	1.415,16	353,79
1.9.1.313.00.00	Receita de Imp. e Transf. de Impostos	02	0,00	0,00	0,00	212,27	1.415,16	212,27
1.9.1.399.00.00	OUTRAS MULTAS E JUROS MORA DÍVIDA		0,00	0,00	1.266,18	1.401,28	1.401,28	1.401,28
1.9.1.399.99.00	OUTRAS MULTAS E JUROS MORA DÍVIDA		0,00	0,00	1.266,18	1.401,28	1.401,28	1.401,28
1.9.1.399.99.00	Recursos Ordinários	00	0,00	0,00	0,00	840,77	1.401,28	840,77
1.9.1.399.99.00	Receita de Imp. e Transf. Impostos - Educação	01	0,00	0,00	0,00	350,32	1.401,28	350,32
1.9.1.399.99.00	Receita de Imp. e Transf. de Impostos	02	0,00	0,00	0,00	210,19	1.401,28	210,19
1.9.1.900.00.00	Multas de Outras Origens		16.366,54	40.008,06	15.344,69	16.981,97	16.981,97	16.981,97
1.9.1.999.00.00	Outras Multas		16.366,54	40.008,06	15.344,69	16.981,97	16.981,97	16.981,97
1.9.1.999.01.00	Multas TCM		16.366,54	40.008,06	15.344,69	16.981,97	16.981,97	16.981,97
1.9.1.999.01.00	Recursos Ordinários	00	0,00	0,00	0,00	16.981,97	16.981,97	16.981,97
1.9.2.000.00.00	Indenizações e Restituições		0,00	107,97	7.026,71	7.776,46	7.776,46	7.776,46
1.9.2.100.00.00	Indenizações		0,00	0,00	6.393,62	7.075,82	7.075,82	7.075,82
1.9.2.199.00.00	Outras Indenizações		0,00	0,00	6.393,62	7.075,82	7.075,82	7.075,82
1.9.2.199.99.00	OUTRAS INDENIZAÇÕES		0,00	0,00	6.393,62	7.075,82	7.075,82	7.075,82
1.9.2.199.99.00	Recursos Ordinários	00	0,00	0,00	0,00	7.075,82	7.075,82	7.075,82
1.9.2.200.00.00	Restituições		0,00	107,97	633,09	700,64	700,64	700,64
1.9.2.299.00.00	Outras Restituições		0,00	107,97	633,09	700,64	700,64	700,64
1.9.2.299.01.00	OUTRAS RESTITUIÇÕES		0,00	107,97	633,09	700,64	700,64	700,64
1.9.2.299.01.00	Recursos Ordinários	00	0,00	0,00	0,00	700,64	700,64	700,64
1.9.3.000.00.00	Receitas da Dívida Ativa		15.042,19	9.558,14	21.199,24	23.461,20	23.461,20	23.461,20
1.9.3.100.00.00	Receita da Dívida Ativa Tributária		15.042,19	9.558,14	21.199,24	23.461,20	23.461,20	23.461,20

Página 12 de 12

Código	Descrição	Fonte	Realizado		Orçado		Projeção	
			2014	2015	2016	2017	2018	2019
1.9.3.1.11.00.00	Receita Dívida Ativa - IPTU		14.688,06	7.274,19	5.215,20	5.771,66	5.771,66	5.771,66
1.9.3.1.11.00.00	Recursos Ordinários	00	0,00	0,00	0,00	3.463,00	5.771,66	3.463,00
1.9.3.1.11.00.00	Receita de Imp. e Transf. Impostos - Educação	01	0,00	0,00	0,00	1.442,92	5.771,66	1.442,92
1.9.3.1.11.00.00	Receita de Imp. e Transf. de Impostos	02	0,00	0,00	0,00	865,75	5.771,66	865,75
1.9.3.1.13.00.00	Receita Dívida Ativa - ISS		0,00	0,00	5.114,90	5.660,66	5.660,66	5.660,66
1.9.3.1.13.00.00	Recursos Ordinários	00	0,00	0,00	0,00	3.396,40	5.660,66	3.396,40
1.9.3.1.13.00.00	Receita de Imp. e Transf. Impostos - Educação	01	0,00	0,00	0,00	1.415,16	5.660,66	1.415,16
1.9.3.1.13.00.00	Receita de Imp. e Transf. de Impostos	02	0,00	0,00	0,00	849,10	5.660,66	849,10
1.9.3.1.99.00.00	Receita Dívida Ativa - Outros Tributos		354,13	2.283,95	10.869,14	12.028,88	12.028,88	12.028,88
1.9.3.1.99.00.00	Recursos Ordinários	00	0,00	0,00	0,00	7.217,33	12.028,88	7.217,33
1.9.3.1.99.00.00	Receita de Imp. e Transf. Impostos - Educação	01	0,00	0,00	0,00	3.007,22	12.028,88	3.007,22
1.9.3.1.99.00.00	Receita de Imp. e Transf. de Impostos	02	0,00	0,00	0,00	1.804,33	12.028,88	1.804,33
1.9.9.0.00.00.00	Receitas Diversas		47.583,95	79.566,90	51.290,03	56.762,68	56.762,68	56.762,68
1.9.9.0.99.00.00	Outras Receitas Correntes		47.583,95	79.566,90	51.290,03	56.762,68	56.762,68	56.762,68
1.9.9.0.99.00.00	Recursos Ordinários	00	0,00	0,00	0,00	56.762,68	56.762,68	56.762,68
2.0.0.0.00.00.00	RECEITAS DE CAPITAL		422.620,97	418.634,19	5.140.652,99	5.689.160,66	5.689.160,66	5.689.160,66
2.4.0.0.00.00.00	TRANSFERENCIAS DE CAPITAL		422.620,97	360.666,75	5.140.652,99	5.689.160,66	5.689.160,66	5.689.160,66
2.4.2.0.00.00.00	Transferencias Intergovernamentais		285.026,82	207.666,75	1.049.723,83	1.161.729,36	1.161.729,36	1.161.729,36
2.4.2.1.00.00.00	Transferencia da União		285.026,82	207.666,75	1.049.723,83	1.161.729,36	1.161.729,36	1.161.729,36
2.4.2.1.01.00.00	Transf de Recursos do Sistema Unico de Saude -		157.026,59	207.666,75	422.898,40	468.021,66	468.021,66	468.021,66
2.4.2.1.01.00.00	Transferências Rec. do SUS	14	0,00	0,00	0,00	468.021,66	468.021,66	468.021,66
2.4.2.1.02.00.00	Transf de Rec dest a Programas de Educação		128.000,23	0,00	626.825,43	693.707,70	693.707,70	693.707,70
2.4.2.1.02.99.00	Outras Transf. de Recursos Destinados a Prog.		128.000,23	0,00	626.825,43	693.707,70	693.707,70	693.707,70
2.4.2.1.02.99.00	Transferências de Recursos FNDE	15	0,00	0,00	0,00	693.707,70	693.707,70	693.707,70
2.4.7.0.00.00.00	Transferencias de Convênios		137.594,15	153.000,00	4.090.929,16	4.527.431,30	4.527.431,30	4.527.431,30
2.4.7.1.00.00.00	Transf de Convênios da União e suas Entidades		137.594,15	153.000,00	4.090.929,16	4.527.431,30	4.527.431,30	4.527.431,30
2.4.7.1.01.00.00	Transf de Convênios da União - SUS		0,00	0,00	865.757,64	958.133,98	958.133,98	958.133,98

Página 11 de 12

PREFEITURA MUNICIPAL DE NOVA FÁTIMA

 PÇA ELIEL MARTINS SN
 CENTRO
 NOVA FATIMA - BA
 C.N.P.J.: 16.444.069/0001-44

Anexo XII, da Lei Orçamentária Anual - Orçamento 2017
Demonstrativo da Evolução da Receita nos últimos 3 anos e sua projeção para os dois anos seguintes

Demonstrativo da Evolução da Receita nos últimos 3 anos e sua

Código	Descrição	Fonte	Realizado		Orçado		Projeção	
			2014	2015	2016	2017	2018	2019
2.4.7.1.01.00.00	Transferências de Convênios - Saúde	23	0,00	0,00	0,00	958.133,98	958.133,98	958.133,98
2.4.7.1.99.00.00	Outras Transf de Convênios da União		137.594,15	153.000,00	3.225.171,52	3.569.297,32	3.569.297,32	3.569.297,32
2.4.7.1.99.03.00	Obra de Infra-estrutura Urbana		0,00	0,00	2.210.323,60	2.446.165,13	2.446.165,13	2.446.165,13
2.4.7.1.99.03.00	Transferências de Convênios - Outros	24	0,00	0,00	0,00	2.446.165,13	2.446.165,13	2.446.165,13
2.4.7.1.99.99.00	Outras Transferências de Convênios da União		137.594,15	153.000,00	1.014.847,92	1.123.132,19	1.123.132,19	1.123.132,19
2.4.7.1.99.99.00	Transferências de Convênios - Outros	24	0,00	0,00	0,00	1.123.132,19	1.123.132,19	1.123.132,19
9.0.0.0.00.00.00	Conta Retificadora do FUNDEB		(1.696.709,41)	(1.810.592,65)	(2.911.128,19)	(3.221.745,57)	(3.221.745,57)	(3.221.745,57)
9.7.2.1.01.02.00	Retificadora do FPM - FUNDEB		(1.375.773,74)	(1.445.657,56)	(2.610.282,91)	(2.888.800,10)	(2.888.800,10)	(2.888.800,10)
9.7.2.1.01.02.00	Receita de Imp. e Transf. Impostos - Educação	01	0,00	0,00	0,00	(2.888.800,10)	(2.888.800,10)	(2.888.800,10)
9.7.2.1.01.05.00	DEDUÇÃO DE RECEITA DO ITR		(388,26)	(348,49)	(5.593,14)	(6.189,93)	(6.189,93)	(6.189,93)
9.7.2.1.01.05.00	Receita de Imp. e Transf. Impostos - Educação	01	0,00	0,00	0,00	(6.189,93)	(6.189,93)	(6.189,93)
9.7.2.1.36.00.00	DEDUÇÃO DE RECEITA PARA FORMAÇÃO DO		(1.187,45)	(1.306,43)	(1.608,82)	(1.780,48)	(1.780,48)	(1.780,48)
9.7.2.1.36.00.00	Receita de Imp. e Transf. Impostos - Educação	01	0,00	0,00	0,00	(1.780,48)	(1.780,48)	(1.780,48)
9.7.2.2.01.01.00	Retificadora do ICMS - FUNDEB		(295.921,30)	(335.191,05)	(281.465,79)	(311.498,19)	(311.498,19)	(311.498,19)
9.7.2.2.01.01.00	Receita de Imp. e Transf. Impostos - Educação	01	0,00	0,00	0,00	(311.498,19)	(311.498,19)	(311.498,19)
9.7.2.2.01.02.00	Retificadora do PVA - FUNDEB		(23.438,66)	(28.089,12)	(12.177,53)	(13.476,87)	(13.476,87)	(13.476,87)
9.7.2.2.01.02.00	Receita de Imp. e Transf. Impostos - Educação	01	0,00	0,00	0,00	(13.476,87)	(13.476,87)	(13.476,87)
Total			14.308.501,76	15.813.417,32	30.340.860,22	33.578.229,98	33.578.229,98	33.578.229,98

PREFEITURA MUNICIPAL DE NOVA FÁTIMA

PÇA ELIEL MARTINS SN CENTRO

NOVA FATIMA - BA

C.N.P.J.: 16.444.069/0001-44

Anexo XIII, da Lei Orçamentária Anual - Orçamento 2017
Estimativa da Receita por Fonte de Recurso

Valores expressos em R\$ (1,00)

Natureza		RECEITA ESTIMADA			
		2017	2018	2019	TOTAL
00	Recursos Ordinários	12.526.773,07	12.526.773,07	12.526.773,07	37.580.319,21
01	Receita de Imp. e Transf. Impostos - Educação 25%	1.527.672,40	1.527.672,40	1.527.672,40	4.583.017,20
02	Receita de Imp. e Transf. de Impostos	2.816.306,85	2.816.306,85	2.816.306,85	8.448.920,55
04	Contrib. Prog. Ens. Fundamental - Salário Educação	262.446,27	262.446,27	262.446,27	787.338,81
14	Transferências Rec. do SUS	2.109.156,76	2.109.156,76	2.109.156,76	6.327.470,28
15	Transferências de Recursos FNDE	1.095.505,74	1.095.505,74	1.095.505,74	3.286.517,22
16	CIDE	80.784,34	80.784,34	80.784,34	242.353,02
18	Transferências FUNDEB 60%	4.317.555,21	4.317.555,21	4.317.555,21	12.952.665,63
19	Transferências FUNDEB 40%	2.878.370,14	2.878.370,14	2.878.370,14	8.635.110,42
23	Transferências de Convênios - Saúde	1.187.540,98	0,00	0,00	1.187.540,98
24	Transferências de Convênios - Outros	3.835.462,96	0,00	0,00	3.835.462,96
29	Transferências de Recursos FNAS	677.527,85	677.527,85	677.527,85	2.032.583,55
30	Transferências do FES	76.700,41	76.700,41	76.700,41	230.101,23
42	Royalties/FEP/Comp. financ. Exp. Petróleo	154.114,09	154.114,09	154.114,09	462.342,27
94	Remuneração de Depósitos Bancários	32.312,91	0,00	0,00	32.312,91
TOTAL DA RECEITA		33.578.229,98	28.522.913,13	28.522.913,13	90.624.056,24

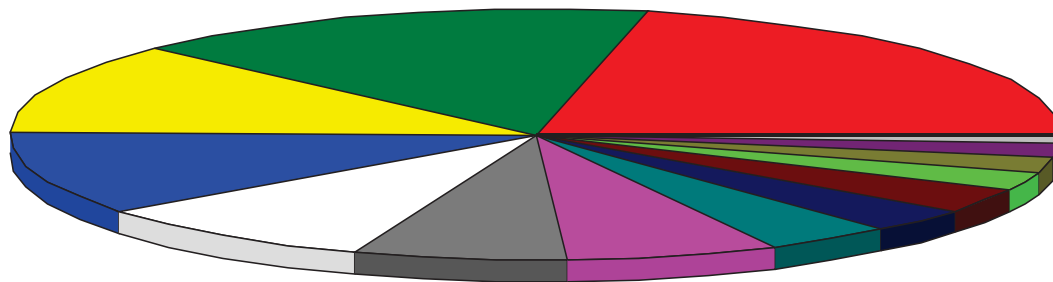
PREFEITURA MUNICIPAL DE NOVA FÁTIMA

PÇA ELIEL MARTINS SN
 CENTRO
 NOVA FATIMA - BA
 CNPJ: 16444069000144

Orçamento 2017
RESUMO POR PROGRAMA

Valores expressos em R\$

Código	Especificação	Total Fixado
101	LEGISLATIVO FORTE	1.101.939,45
104	RESGATE E PREVENÇÃO DOS ACERVOS CULTURAIS, HISTÓRICO E ARTÍSTICO	629.230,24
106	NOVA FATIMA COM CULTURA, ESPORTE E LAZER	1.300.088,87
107	VIVER MELHOR	67.400,18
108	APOIO AOS ARRANJOS PRODUTIVOS LOCAIS	19.423,80
109	TRABALHO E DESENVOLVIMENTO SOCIAL	3.665.198,98
110	URBANIZAR NOVA FATIMA	5.457.355,48
111	SAÚDE PARA TODOS	3.914.259,46
112	EDUCAÇÃO COM MAIS QUALIDADE	2.996.899,43
113	GESTÃO DE FINANÇAS	827.371,54
114	GESTÃO ADMINISTRATIVO A SECRETARIA DE ADMISTRAÇÃO E PLANEJAMENTO	2.202.267,52
115	GESTÃO ADMINISTRATIVA	1.020.012,26
116	GESTÃO PUBLICA E MODERNA	635.540,22
117	EDUCAÇÃO PARA TODOS	7.265.014,34
118	SAÚDE DE QUALIDADE PARA TODOS	2.198.745,13
999	RESERVA DE CONTINGÊNCIA	277.483,08
		33.578.229,98

Distribuição Orçamentária


■	GESTÃO ADMINISTRATIVA 1.020.012,26
■	LEGISLATIVO FORTE 1.101.939,45
■	NOVA FATIMA COM CULTURA, ESPORTE E LAZER 1.300.088,87
■	SAÚDE DE QUALIDADE PARA TODOS 2.198.745,13
■	GESTÃO ADMINISTRATIVO A SECRETARIA DE ADMISTRAÇÃO E PLANEJAMENTO 2.202.267,52
■	EDUCAÇÃO COM MAIS QUALIDADE 2.996.899,43
■	TRABALHO E DESENVOLVIMENTO SOCIAL 3.665.198,98
■	SAÚDE PARA TODOS 3.914.259,46
■	URBANIZAR NOVA FATIMA 5.457.355,48
■	EDUCAÇÃO PARA TODOS 7.265.014,34

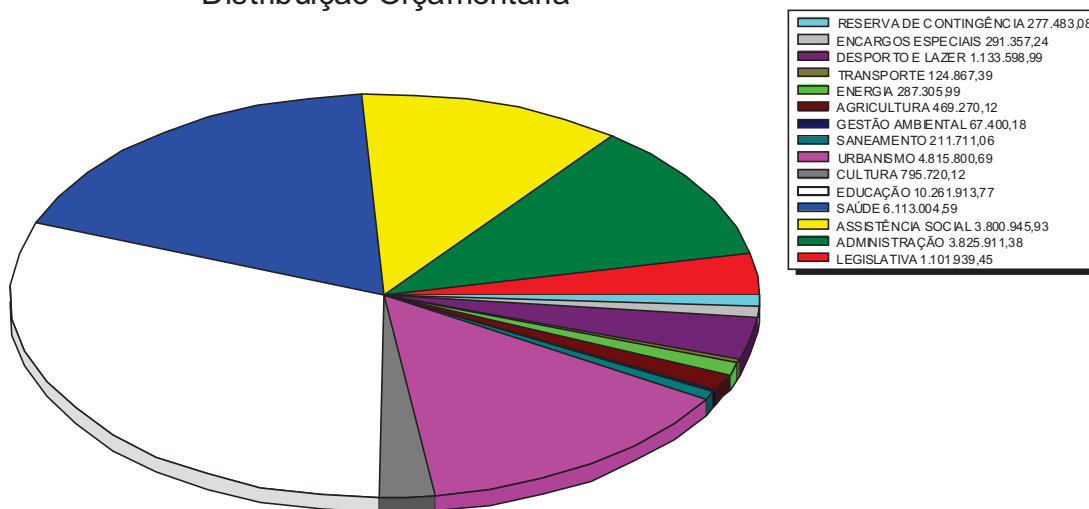
PREFEITURA MUNICIPAL DE NOVA FÁTIMA

PÇA ELIEL MARTINS SN
 CENTRO
 NOVA FATIMA - BA
 CNPJ: 16444069000144

Orçamento 2017
RESUMO POR FUNÇÃO

Valores expressos em R\$

Código	Especificação	Total Fixado
01	LEGISLATIVA	1.101.939,45
04	ADMINISTRAÇÃO	3.825.911,38
08	ASSISTÊNCIA SOCIAL	3.800.945,93
10	SAÚDE	6.113.004,59
12	EDUCAÇÃO	10.261.913,77
13	CULTURA	795.720,12
15	URBANISMO	4.815.800,69
17	SANEAMENTO	211.711,06
18	GESTÃO AMBIENTAL	67.400,18
20	AGRICULTURA	469.270,12
25	ENERGIA	287.305,99
26	TRANSPORTE	124.867,39
27	DESPORTO E LAZER	1.133.598,99
28	ENCARGOS ESPECIAIS	291.357,24
99	RESERVA DE CONTINGÊNCIA	277.483,08
		33.578.229,98

Distribuição Orçamentária


PREFEITURA MUNICIPAL DE NOVA FÁTIMA

PÇA EIEL MARTINS SN

CENTRO

NOVA FATIMA - BA

CNPJ: 16444069000144

Orçamento 2017
RESUMO POR SUBFUNÇÃO

Valores expressos em R\$

Código	Especificação	Total Fixado
031	AÇÃO LEGISLATIVA	1.101.939,45
122	ADMINISTRAÇÃO GERAL	4.766.663,43
123	ADMINISTRAÇÃO FINANCEIRA	610.429,80
243	ASSISTÊNCIA À CRIANÇA E AO ADOLESCENTE	379.741,27
244	ASSISTÊNCIA COMUNITÁRIA	1.317.624,05
301	ATENÇÃO BÁSICA	4.112.715,46
302	ASSISTÊNCIA HOSPITALAR E AMBULATORIAL	484.092,09
304	VIGILÂNCIA SANITÁRIA	177.294,99
305	VIGILÂNCIA EPIDEMIOLÓGICA	361.138,26
306	ALIMENTAÇÃO E NUTRIÇÃO	256.799,26
361	ENSINO FUNDAMENTAL	8.334.372,26
366	EDUCAÇÃO DE JOVENS E ADULTOS	62.600,18
368	EDUCAÇÃO BÁSICA	930.583,67
392	DIFUSÃO CULTURAL	795.720,12
451	INFRA-ESTRUTURA URBANA	4.215.862,86
452	SERVIÇOS URBANOS	667.555,13
482	HABITAÇÃO URBANA	1.455.139,29
512	SANEAMENTO BÁSICO URBANO	1.189.474,85
545	METEOROLOGIA	67.400,18
608	PROGRAMAÇÃO DA PRODUÇÃO AGROPECUÁRIA	84.632,32
692	COMERCIALIZAÇÃO	91.838,37
752	ENERGIA ELÉTRICA	287.305,99
782	TRANSPORTE RODOVIÁRIO	124.867,39
813	LAZER	1.133.598,99
843	SERVIÇO DA DÍVIDA INTERNA	291.357,24
999	RESERVA DE CONTINGÊNCIA	277.483,08
Total de Registros: 26		33.578.229,98

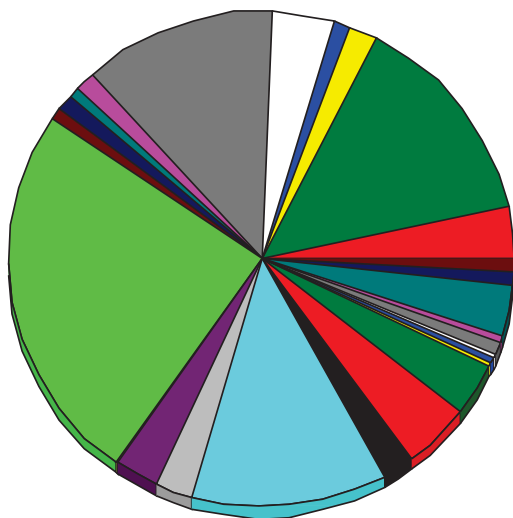
CENTRO
NOVA FATIMA - BA
CNPJ: 16444069000144

Orçamento 2017
RESUMO POR SUBFUNÇÃO

Valores expressos em R\$

Código	Especificação	Total Fixado
--------	---------------	--------------

Distribuição Orçamentária



■	AÇÃO LEGISLATIVA	1.101.939,45
■	ADMINISTRAÇÃO GERAL	4.766.663,43
■	ADMINISTRAÇÃO FINANCEIRA	610.429,8
■	ASSISTÊNCIA À CRIANÇA E AO ADOLESCENTE	379.741,27
■	ASSISTÊNCIA COMUNITÁRIA	1.317.624,05
■	ATENÇÃO BÁSICA	4.112.715,46
■	ASSISTÊNCIA HOSPITALAR E AMBULATORIAL	484.092,09
■	VIGILÂNCIA SANITÁRIA	177.294,99
■	VIGILÂNCIA EPIDEMIOLÓGICA	361.138,26
■	ALIMENTAÇÃO E NUTRIÇÃO	256.799,26
■	ENSINO FUNDAMENTAL	8.334.372,26
■	EDUCAÇÃO DE JOVENS E ADULTOS	62.600,18
■	EDUCAÇÃO BÁSICA	930.583,67
■	DIFUSÃO CULTURAL	795.720,12
■	INFRA-ESTRUTURA URBANA	4.215.862,86
■	SERVIÇOS URBANOS	667.555,13
■	HABITAÇÃO URBANA	1.455.139,29
■	SANEAMENTO BÁSICO URBANO	1.189.474,85
■	METEOROLOGIA	67.400,18
■	PROGRAMAÇÃO DA PRODUÇÃO AGROPECUÁRIA	84.632,32
■	COMERCIALIZAÇÃO	91.838,37
■	ENERGIA ELÉTRICA	287.305,99
■	TRANSPORTE RODOVIÁRIO	124.867,39
■	LAZER	1.133.598,99
■	SERVIÇO DA DÍVIDA INTERNA	291.357,24
■	RESERVA DE CONTINGÊNCIA	277.483,08

CENTRO
 NOVA FATIMA - BA
 CNPJ: 16.444.069/0001-44

Orçamento 2017

DESPESA POR GRUPO DE DESPESA

(em R\$ 1,00)

Código	Grupo de Despesa	Manutenção (Atividades)	Ampliação (Projetos)	Total
31	PESSOAL E ENCARGOS SOCIAIS	13.186.554,03	91.310,94	13.277.864,97
32	DESPESAS CORRENTES - Juros e Enc. da Div. Interna	13.874,16	0,00	13.874,16
33	OUTRAS DESPESAS CORRENTES	11.020.547,11	977.128,85	11.997.675,96
44	INVESTIMENTOS	902.465,27	6.823.058,97	7.725.524,24
45	INVERSÕES FINANCEIRAS	0,00	0,00	0,00
46	AMORTIZAÇÃO DA DIVIDA	285.807,57	0,00	285.807,57
Total R\$		25.409.248,14	7.891.498,76	33.300.746,90

PREFEITURA MUNICIPAL DE NOVA FÁTIMA

PÇA ELIEL MARTINS SN CENTRO

NOVAFATIMA - BA

CNPJ: 16.444.069/0001-44

Orçamento 2017

DESPESA POR MODALIDADE DE APLICAÇÃO

(em R\$ 1,00)

Código	Modalidades de Aplicação	Manutenção (Atividades)	Ampliação (Projetos)	Total
50	Transf. a Inst. Privadas sem Fins Lucrativos	44.230,67	1.115,18	45.345,85
90	APLICAÇÕES DIRETAS	285.807,57	0,00	285.807,57
90	DESP. COR. / JUROS E ENCARGOS - APLIC. DIRETAS	13.874,16	0,00	13.874,16
90	DESP. DE CAPITAL INV.FIN. - APLIC. DIRETAS	0,00	0,00	0,00
90	DESPESAS CORRENTES - APLICAÇÕES DIRETAS	13.186.554,03	91.310,94	13.277.864,97
90	DESPESAS DE CAPITAL - APLICAÇÕES DIRETAS	902.465,27	6.823.058,97	7.725.524,24
90	OUTRAS DESPESAS CORRENTES - APLICAÇÕES DIR	10.976.316,44	955.016,98	11.931.333,42
Total R\$		25.409.248,14	7.870.502,07	33.279.750,21

PREFEITURA MUNICIPAL DE NOVA FATIMA

PÇA ELIEL MARTINS S/N
CENTRO
NOVAFATIMA - BA
CNPJ: 16.444.069/0001-44

Lei Orçamentária Anual de 2017
PROGRAMA DE TRABALHO DE ÓRGÃOS E ENTIDADES
ORÇAMENTO FISCAL

Categoria de Programação

Recursos de todas as fontes em R\$ 1,00

Grupo de Despesa	Manutenção (Atividades)	Ampliação (Projetos)	Total
Poder: 01 - Legislativo			
Orgão: 1 - CÂMARA MUNICIPAL DE NOVA FÁTIMA			
Unidade: 01.01.000- CÂMARA MUNICIPAL			
01.031.101.1.001 - REEQUIPAMENTO DA CÂMARA MUNICIPAL	0,00	145.678,62	145.678,62
44 - INVESTIMENTOS	0,00	145.678,62	145.678,62
01.031.101.1.022 - CONSTRUÇÃO AMPLIAÇÃO DO PREDIO DA CÂMARA MUNICIPAL	0,00	118.955,62	118.955,62
33 - OUTRAS DESPESAS CORRENTES	0,00	59.575,55	59.575,55
44 - INVESTIMENTOS	0,00	59.380,07	59.380,07
01.031.101.2.001 - ADMINISTRAÇÃO DOS RECURSOS HUMANOS - VEREADORES	524.443,03	0,00	524.443,03
31 - PESSOAL E ENCARGOS SOCIAIS	503.631,80	0,00	503.631,80
33 - OUTRAS DESPESAS CORRENTES	20.811,23	0,00	20.811,23
01.031.101.2.002 - MANUTENÇÃO DAS AÇÕES E ATIVIDADES DO PODER LEGISLATIVO	215.049,39	0,00	215.049,39
33 - OUTRAS DESPESAS CORRENTES	215.049,39	0,00	215.049,39
01.031.101.2.003 - ADMINISTRAÇÃO DOS RECURSOS HUMANOS - SERVIDORES	97.812,79	0,00	97.812,79
31 - PESSOAL E ENCARGOS SOCIAIS	83.938,63	0,00	83.938,63
33 - OUTRAS DESPESAS CORRENTES	13.874,16	0,00	13.874,16
Total da Unidade	837.305,21	264.634,24	1.101.939,45
Total do Órgão	837.305,21	264.634,24	1.101.939,45

Categoria de Programação

Recursos de todas as fontes em R\$ 1,00

Grupo de Despesa	Manutenção (Atividades)	Ampliação (Projetos)	Total
Poder: 02 - Poder Executivo			
Orgão: 2 - PREFEITURA MUNICIPAL DE NOVA FÁTIMA			
Unidade: 02.01.000- GABINETE DO PREFEITO			
04.122.115.2.004 - GESTÃO E MANUTENÇÃO DAS ATIVIDADES DO GABINETE DO PREFEITO	777.921,24	0,00	777.921,24
31 - PESSOAL E ENCARGOS SOCIAIS	459.800,79	0,00	459.800,79
33 - OUTRAS DESPESAS CORRENTES	284.822,48	0,00	284.822,48
44 - INVESTIMENTOS	33.297,97	0,00	33.297,97
04.122.115.2.005 - MANUTENÇÃO DA ASSESSORIA DO GABINETE	119.317,73	0,00	119.317,73
33 - OUTRAS DESPESAS CORRENTES	119.317,73	0,00	119.317,73
04.122.115.2.006 - MANUTENÇÃO DAS AÇÕES E ATIVIDADES DE COMUNICAÇÕES E TRANSPARENCIA	97.119,08	0,00	97.119,08
33 - OUTRAS DESPESAS CORRENTES	97.119,08	0,00	97.119,08
04.122.115.2.063 - GESTÃO DAS AÇÕES E ATIVIDADES E PARCERIAS E CONSORCIO	0,00	25.654,21	25.654,21
33 - OUTRAS DESPESAS CORRENTES	0,00	25.654,21	25.654,21
Total da Unidade	994.358,05	25.654,21	1.020.012,26
Unidade: 02.02.000- SECRETARIA DE ADMINISTRAÇÃO E PLANEJAMENTO			
04.122.114.2.009 - GESTÃO DAS AÇÕES E ATIVIDADES DA SECRETARIA	1.778.535,64	0,00	1.778.535,64
31 - PESSOAL E ENCARGOS SOCIAIS	1.208.612,99	0,00	1.208.612,99
33 - OUTRAS DESPESAS CORRENTES	528.300,18	0,00	528.300,18
44 - INVESTIMENTOS	41.622,47	0,00	41.622,47
04.122.114.2.010 - GESTÃO DAS AÇÕES DE REDUÇÃO DE DÍVIDA E ENCARGOS	266.071,44	0,00	266.071,44
33 - OUTRAS DESPESAS CORRENTES	266.071,44	0,00	266.071,44
04.123.114.2.061 - GESTÃO DAS AÇÕES E ATIVIDADE DA CONTABILIDADE E TRIBUTARIA	157.660,44	0,00	157.660,44
33 - OUTRAS DESPESAS CORRENTES	157.660,44	0,00	157.660,44
Total da Unidade	2.202.267,52	0,00	2.202.267,52
Unidade: 02.03.000- SECRETARIA DE FINANÇAS			
04.123.113.2.037 - MANUTENÇÃO DA SECRETARIA DE FINANÇAS	452.769,36	0,00	452.769,36
31 - PESSOAL E ENCARGOS SOCIAIS	223.810,78	0,00	223.810,78
33 - OUTRAS DESPESAS CORRENTES	180.399,04	0,00	180.399,04
44 - INVESTIMENTOS	48.559,54	0,00	48.559,54
04.122.113.2.038 - MANUTENÇÃO DA CONTROLADORIA	83.244,94	0,00	83.244,94
33 - OUTRAS DESPESAS CORRENTES	69.370,78	0,00	69.370,78
44 - INVESTIMENTOS	13.874,16	0,00	13.874,16
28.843.113.2.053 - ENCARGOS E AMORTIZAÇÃO DA DÍVIDA FUNDADA	291.357,24	0,00	291.357,24
32 - JUROS E ENCARGOS DA DÍVIDA	13.874,16	0,00	13.874,16
46 - AMORTIZAÇÃO DA DÍVIDA	277.483,08	0,00	277.483,08
Total da Unidade	827.371,54	0,00	827.371,54
Unidade: 02.04.002- FUNDO MUNICIPAL DA CULTURA			
13.392.104.1.014 - IMPLANTAÇÃO DO CENTRO CULTURAL	0,00	68.458,58	68.458,58
33 - OUTRAS DESPESAS CORRENTES	0,00	41.622,48	41.622,48
44 - INVESTIMENTOS	0,00	26.836,10	26.836,10
13.392.106.1.015 - IMPLANTAÇÃO DE FANFARRA MUNICIPAL	0,00	110.993,24	110.993,24
33 - OUTRAS DESPESAS CORRENTES	0,00	55.496,63	55.496,63
44 - INVESTIMENTOS	0,00	55.496,61	55.496,61
13.392.104.2.033 - APOIO AOS EVENTOS, FESTIVIDADES E ATIVIDADES CULTURAIS E TRADICIONAIS	560.771,66	0,00	560.771,66
33 - OUTRAS DESPESAS CORRENTES	560.771,66	0,00	560.771,66
27.813.106.2.034 - GESTÃO E APOIO AS ATIVIDADES DESPORTIVA E AMADOR	130.338,99	0,00	130.338,99
33 - OUTRAS DESPESAS CORRENTES	130.338,99	0,00	130.338,99
Total da Unidade	691.110,65	179.451,82	870.562,47
Unidade: 02.06.000- SECRETARIA DE INFRAESTRUTURA E SERVIÇOS PÚBLICOS			

Categoria de Programação

Recursos de todas as fontes em R\$ 1,00

Grupo de Despesa	Manutenção (Atividades)	Ampliação (Projetos)	Total
Poder: 02 - Poder Executivo			
Orgão: 2 - PREFEITURA MUNICIPAL DE NOVA FÁTIMA			
15.452.110.1.006 - EQUIPAMENTO E REFORMA DE MERCADOS E MATADOUROS MUNICIPAIS	0,00	177.868,61	177.868,61
33 - OUTRAS DESPESAS CORRENTES	0,00	132.083,90	132.083,90
44 - INVESTIMENTOS	0,00	45.784,71	45.784,71
15.451.110.1.007 - IMPLEMENTAÇÃO E AMPLIAÇÃO DE PRAÇAS, PARQUE E JARDINS	0,00	124.589,94	124.589,94
44 - INVESTIMENTOS	0,00	124.589,94	124.589,94
17.512.110.1.008 - IMPLEMENTAÇÃO E AMPLIAÇÃO DA REDE DE SANEAMENTO BÁSICO	0,00	121.469,37	121.469,37
44 - INVESTIMENTOS	0,00	121.469,37	121.469,37
15.451.110.1.009 - AMPLIAÇÃO E MELHORIAS DE RUAS, AVENIDAS, VIAS E LOGRADOUROS	0,00	1.300.614,98	1.300.614,98
33 - OUTRAS DESPESAS CORRENTES	0,00	50.631,35	50.631,35
44 - INVESTIMENTOS	0,00	1.249.983,63	1.249.983,63
26.782.116.1.010 - AQUISIÇÃO DE MÁQUINAS E VEÍCULOS RODOVIÁRIOS	0,00	124.867,39	124.867,39
44 - INVESTIMENTOS	0,00	124.867,39	124.867,39
17.512.110.1.023 - IMPLANTAÇÃO DO CENTRO DE TRATAMENTO DE RESÍDUOS SÓLIDOS	0,00	90.241,69	90.241,69
44 - INVESTIMENTOS	0,00	90.241,69	90.241,69
15.451.110.2.040 - MANUTENÇÃO E CONSERVAÇÃO DE ESTRADAS MUNICIPAIS	100.795,71	0,00	100.795,71
33 - OUTRAS DESPESAS CORRENTES	100.795,71	0,00	100.795,71
15.451.110.2.041 - MANUTENÇÃO DE PRAÇAS, PARQUES E JARDINS	264.788,70	0,00	264.788,70
33 - OUTRAS DESPESAS CORRENTES	264.788,70	0,00	264.788,70
25.752.110.2.042 - MANUTENÇÃO DE ILUMINAÇÃO PÚBLICA	287.305,99	0,00	287.305,99
33 - OUTRAS DESPESAS CORRENTES	287.305,99	0,00	287.305,99
15.452.110.2.043 - MANUTENÇÃO DAS AÇÕES DE LIMPEZA PÚBLICA	489.686,52	0,00	489.686,52
33 - OUTRAS DESPESAS CORRENTES	489.686,52	0,00	489.686,52
15.451.110.2.044 - MANUTENÇÃO DA SECRETARIA DE INFRAESTRUTURA	2.357.456,23	0,00	2.357.456,23
31 - PESSOAL E ENCARGOS SOCIAIS	1.137.918,10	0,00	1.137.918,10
33 - OUTRAS DESPESAS CORRENTES	1.198.726,90	0,00	1.198.726,90
44 - INVESTIMENTOS	20.811,23	0,00	20.811,23
Total da Unidade	3.500.033,15	1.939.651,98	5.439.685,13
Unidade: 02.08.000- SECRETARIA MUNIC. DE AGRICULTURA E MEIO AMBIENTE			
20.608.116.1.002 - IMPLANTAÇÃO DE HORTAS COMUNITÁRIAS E OUTROS	0,00	30.523,13	30.523,13
33 - OUTRAS DESPESAS CORRENTES	0,00	30.523,13	30.523,13
04.451.110.1.003 - CONSTRUÇÃO E AMPLIAÇÃO DE AGUADAS E RESERVATÓRIO DE ÁGUA	0,00	67.617,30	67.617,30
44 - INVESTIMENTOS	0,00	67.617,30	67.617,30
20.608.108.1.016 - MANUTENÇÃO DAS AÇÕES E ATIVIDADES DE APOIO À AGRICULTURA FAMILIAR	0,00	19.423,80	19.423,80
33 - OUTRAS DESPESAS CORRENTES	0,00	19.423,80	19.423,80
20.692.116.1.019 - IMPLANTAÇÃO DA UNIDADE DE INDUSTRIALIZAÇÃO DE LEITE	0,00	91.838,37	91.838,37
44 - INVESTIMENTOS	0,00	91.838,37	91.838,37
08.244.109.1.021 - AÇÕES DE COMBATE AOS EFEITOS CAUSADOS PELA SECA	0,00	211.774,06	211.774,06
33 - OUTRAS DESPESAS CORRENTES	0,00	211.774,06	211.774,06
20.122.116.2.012 - MANUTENÇÃO DA SECRETARIA DE AGRICULTURA E MEIO AMBIENTE	292.799,43	0,00	292.799,43
31 - PESSOAL E ENCARGOS SOCIAIS	222.041,23	0,00	222.041,23
33 - OUTRAS DESPESAS CORRENTES	56.884,04	0,00	56.884,04
44 - INVESTIMENTOS	13.874,16	0,00	13.874,16
20.608.116.2.013 - IMPLANTAÇÃO DO BANCO DE DISTRIBUIÇÃO DE SEMENTES E PREPARO DO SOLO	34.685,39	0,00	34.685,39
33 - OUTRAS DESPESAS CORRENTES	34.685,39	0,00	34.685,39
08.244.116.2.015 - APOIO AS AÇÕES E ATIVIDADES EM COOPERATIVISMO E ASSOCIATIVISMO	60.826,51	0,00	60.826,51
33 - OUTRAS DESPESAS CORRENTES	60.826,51	0,00	60.826,51

Categoria de Programação

Recursos de todas as fontes em R\$ 1,00

Grupo de Despesa	Manutenção (Atividades)	Ampliação (Projetos)	Total
Poder: 02 - Poder Executivo			
Orgão: 2 - PREFEITURA MUNICIPAL DE NOVA FÁTIMA			
Total da Unidade	388.311,33	421.176,66	809.487,99
Unidade: 02.08.001- FUNDO MUNICIPAL DO MEIO AMBIENTE			
18.545.107.2.060 - GESTÃO DAS AÇÕES E ATIVIDADES DO FUNDO MEIO AMBIENTE	67.400,18	0,00	67.400,18
33 - OUTRAS DESPESAS CORRENTES	67.400,18	0,00	67.400,18
Total da Unidade	67.400,18	0,00	67.400,18
Unidade: 99.99.999- RESERVA DE CONTINGÊNCIA			
99.999.999.9.999 - RESERVA DE CONTINGÊNCIA	277.483,08	0,00	277.483,08
99 - RESERVA DE CONTINGÊNCIA	277.483,08	0,00	277.483,08
Total da Unidade	277.483,08	0,00	277.483,08
Total do Órgão	8.948.335,50	2.565.934,67	11.514.270,17



Categoria de Programação

Recursos de todas as fontes em R\$ 1,00

Grupo de Despesa	Manutenção (Atividades)	Ampliação (Projetos)	Total
Poder: 02 - Poder Executivo			
Orgão: 3 - FUNDO MUNICIPAL DE SAÚDE DE NOVA FÁTIMA			
Unidade: 02.05.001- FUNDO MUNICIPAL DE SAÚDE			
10.301.111.2.062 - MANUTENÇÃO DAS AÇÕES E ATIVIDADES EM TFD	51.716,81	0,00	51.716,81
33 - OUTRAS DESPESAS CORRENTES	51.716,81	0,00	51.716,81
Total da Unidade	51.716,81	0,00	51.716,81
Total do Órgão	51.716,81	0,00	51.716,81

Categoria de Programação

Recursos de todas as fontes em R\$ 1,00

Grupo de Despesa	Manutenção (Atividades)	Ampliação (Projetos)	Total
Poder: 02 - Poder Executivo			
Orgão: 4 - FUNDO MUNICIPAL DE EDUCAÇÃO DE NOVA FÁTIMA			
Unidade: 02.04.000- SECRETARIA DE EDUCAÇÃO E CULTURA			
27.813.106.1.005 - CONSTRUÇÃO DE QUADRAS POLIESPORTIVAS	0,00	775.109,93	775.109,93
44 - INVESTIMENTOS	0,00	775.109,93	775.109,93
27.813.106.1.020 - REFORMA E AMPLIAÇÃO DO COMPLEXO ESPORTIVO	0,00	228.150,07	228.150,07
44 - INVESTIMENTOS	0,00	228.150,07	228.150,07
13.392.106.2.031 - MANUTENÇÃO DA BIBLIOTECAMUNICIPAL	55.496,64	0,00	55.496,64
33 - OUTRAS DESPESAS CORRENTES	41.622,48	0,00	41.622,48
44 - INVESTIMENTOS	13.874,16	0,00	13.874,16
12.361.112.2.054 - APOIO AS AÇÕES E ATIVIDADES CULTURAIS E DESPORTIVAS NAS ESCOLAS	110.993,24	0,00	110.993,24
33 - OUTRAS DESPESAS CORRENTES	110.993,24	0,00	110.993,24
Total da Unidade	166.489,88	1.003.260,00	1.169.749,88
Unidade: 02.04.001- FUNDO MUNICIPAL DE EDUCAÇÃO			
12.361.112.1.004 - CONSTRUÇÃO, REFORMA E AMPLIAÇÃO DAS UNIDADES DE ENSINO	0,00	73.571,27	73.571,27
33 - OUTRAS DESPESAS CORRENTES	0,00	27.748,34	27.748,34
44 - INVESTIMENTOS	0,00	45.822,93	45.822,93
12.361.117.1.013 - AQUISIÇÃO DE VEÍCULOS	0,00	561.903,20	561.903,20
44 - INVESTIMENTOS	0,00	561.903,20	561.903,20
12.122.112.2.026 - MANUTENÇÃO E GESTÃO DAS ATIVIDADES DA SECRETARIA DE EDUCAÇÃO	677.558,40	0,00	677.558,40
31 - PESSOAL E ENCARGOS SOCIAIS	212.812,50	0,00	212.812,50
33 - OUTRAS DESPESAS CORRENTES	424.510,86	0,00	424.510,86
44 - INVESTIMENTOS	34.685,38	0,00	34.685,38
46 - AMORTIZAÇÃO DA DÍVIDA	5.549,66	0,00	5.549,66
12.306.112.2.028 - MANUTENÇÃO DO PROGRAMA DE ALIMENTAÇÃO ESCOLAR	256.799,26	0,00	256.799,26
33 - OUTRAS DESPESAS CORRENTES	256.799,26	0,00	256.799,26
12.361.117.2.030 - AÇÕES DE MANUTENÇÃO E DESENVOLVIMENTO DO ENSINO FUNDAMENTAL	2.385.555,93	0,00	2.385.555,93
31 - PESSOAL E ENCARGOS SOCIAIS	1.382.783,37	0,00	1.382.783,37
33 - OUTRAS DESPESAS CORRENTES	662.855,78	0,00	662.855,78
44 - INVESTIMENTOS	339.916,78	0,00	339.916,78
12.368.112.2.035 - MANUTENÇÃO DAS AÇÕES E ATIVIDADES DO TRANSPORTES ESCOLAR	930.583,67	0,00	930.583,67
33 - OUTRAS DESPESAS CORRENTES	930.583,67	0,00	930.583,67
12.366.112.2.036 - MANUTENÇÃO DA EDUCAÇÃO DE JOVENS E ADULTOS	62.600,18	0,00	62.600,18
33 - OUTRAS DESPESAS CORRENTES	62.600,18	0,00	62.600,18
12.361.112.2.051 - MANUTENÇÕES DAS AÇÕES E ATIVIDADES EDUCAÇÃO BÁSICA 40%	884.793,41	0,00	884.793,41
31 - PESSOAL E ENCARGOS SOCIAIS	632.462,71	0,00	632.462,71
33 - OUTRAS DESPESAS CORRENTES	212.057,43	0,00	212.057,43
44 - INVESTIMENTOS	40.273,27	0,00	40.273,27
12.361.117.2.052 - MANUTENÇÕES DAS AÇÕES E ATIVIDADES EDUCAÇÃO BÁSICA 60%	4.317.555,21	0,00	4.317.555,21
31 - PESSOAL E ENCARGOS SOCIAIS	4.317.555,21	0,00	4.317.555,21
Total da Unidade	9.515.446,06	635.474,47	10.150.920,53
Total do Órgão	9.681.935,94	1.638.734,47	11.320.670,41

Categoria de Programação

Recursos de todas as fontes em R\$ 1,00

Grupo de Despesa	Manutenção (Atividades)	Ampliação (Projetos)	Total
Poder: 02 - Poder Executivo			
Orgão: 5 - FUNDO MUN. DE ASSISTÊNCIA SOCIAL DE NOVA FÁTIMA			
Unidade: 02.07.001 - FUNDO MUNICIPAL DE ASSISTÊNCIA SOCIAL			
08.244.109.2.070 - MANUTENÇÃO DAS AÇÕES DE CONVIVÊNCIA E FORTALECIMENTO DE VINCULOS	0,00	150.125,74	150.125,74
31 - PESSOAL E ENCARGOS SOCIAIS	0,00	18.526,49	18.526,49
33 - OUTRAS DESPESAS CORRENTES	0,00	117.254,03	117.254,03
44 - INVESTIMENTOS	0,00	14.345,22	14.345,22
08.244.109.2.071 - MANUTENÇÃO DAS AÇÕES DOS CENTROS DE REFERENCIA EM ASSISTÊNCIA SOCIAL	0,00	122.349,10	122.349,10
31 - PESSOAL E ENCARGOS SOCIAIS	0,00	40.280,67	40.280,67
33 - OUTRAS DESPESAS CORRENTES	0,00	71.826,14	71.826,14
44 - INVESTIMENTOS	0,00	10.242,29	10.242,29
08.244.109.2.072 - MANUTENÇÃO DAS AÇÕES DOS CENTROS DE REFERENCIA ESPECIAL ASSISTÊNCIA SOCIAL	0,00	106.928,40	106.928,40
31 - PESSOAL E ENCARGOS SOCIAIS	0,00	32.503,78	32.503,78
33 - OUTRAS DESPESAS CORRENTES	0,00	64.182,33	64.182,33
44 - INVESTIMENTOS	0,00	10.242,29	10.242,29
08.244.109.2.073 - MANUTENÇÃO DO CONSELHOR TUTELAR	104.580,97	0,00	104.580,97
31 - PESSOAL E ENCARGOS SOCIAIS	85.115,81	0,00	85.115,81
33 - OUTRAS DESPESAS CORRENTES	19.465,16	0,00	19.465,16
08.244.109.2.074 - MANUTENÇÃO DAS AÇÕES DO FUNDO MUNICIPAL ASSISTENCIA SOCIAL	48.032,70	0,00	48.032,70
31 - PESSOAL E ENCARGOS SOCIAIS	10.836,32	0,00	10.836,32
33 - OUTRAS DESPESAS CORRENTES	30.299,11	0,00	30.299,11
44 - INVESTIMENTOS	6.897,27	0,00	6.897,27
08.122.109.2.075 - MANUTENÇÃO E CONSERVAÇÃO DE BENS IMOVEIS	28.960,36	0,00	28.960,36
33 - OUTRAS DESPESAS CORRENTES	21.195,50	0,00	21.195,50
44 - INVESTIMENTOS	7.764,86	0,00	7.764,86
Total da Unidade	181.574,03	379.403,24	560.977,27
Total do Órgão	181.574,03	379.403,24	560.977,27
Total Geral	19.700.867,49	4.848.706,62	24.549.574,11

PREFEITURA MUNICIPAL DE NOVA FATIMA

PÇA ELIEL MARTINS S/N
 CENTRO
 NOVA FATIMA - BA
 CNPJ: 16.444.069/0001-44

Lei Orçamentária Anual de 2017
PROGRAMA DE TRABALHO DE ÓRGÃOS E ENTIDADES
SEGURIDADE SOCIAL

Recursos de todas as fontes em R\$ 1,00

Categoria de Programação Grupo de Despesa	Manutenção (Atividades)	Ampliação (Projetos)	Total
Poder: 02 - Poder Executivo			
Orgão: 3 - FUNDO MUNICIPAL DE SAÚDE DE NOVA FÁTIMA			
Unidade: 02.05.001- FUNDO MUNICIPAL DE SAÚDE			
10.301.111.1.011 - REFORMAS E CONSTRUÇÃO DE UNIDADES DE SAÚDE	0,00	533.581,21	533.581,21
33 - OUTRAS DESPESAS CORRENTES	0,00	69.332,90	69.332,90
44 - INVESTIMENTOS	0,00	464.248,31	464.248,31
10.302.118.1.017 - AQUISIÇÃO DE VEÍCULOS	0,00	76.307,85	76.307,85
44 - INVESTIMENTOS	0,00	76.307,85	76.307,85
10.512.111.1.018 - IMPLEMENTAÇÃO E MELHORIAS SANITARIAS DOMICILIARES	0,00	977.763,79	977.763,79
44 - INVESTIMENTOS	0,00	977.763,79	977.763,79
10.301.111.2.045 - GESTÃO DAS AÇÕES E ATIVIDADES DA SECRETARIA/FUNDO DE SAÚDE	1.383.671,03	0,00	1.383.671,03
31 - PESSOAL E ENCARGOS SOCIAIS	733.148,04	0,00	733.148,04
33 - OUTRAS DESPESAS CORRENTES	633.874,00	0,00	633.874,00
44 - INVESTIMENTOS	13.874,16	0,00	13.874,16
46 - AMORTIZAÇÃO DA DÍVIDA	2.774,83	0,00	2.774,83
10.302.111.2.046 - MANUTENÇÃO DAS AÇÕES DE MÉDIA COMPLEXIDADE	407.784,24	0,00	407.784,24
31 - PESSOAL E ENCARGOS SOCIAIS	40.207,65	0,00	40.207,65
33 - OUTRAS DESPESAS CORRENTES	339.828,28	0,00	339.828,28
44 - INVESTIMENTOS	27.748,31	0,00	27.748,31
10.305.111.2.047 - GESTÃO DAS AÇÕES DE VIGILÂNCIA EPIDEMIOLÓGICA E AMBIENTAL	307.878,57	0,00	307.878,57
31 - PESSOAL E ENCARGOS SOCIAIS	191.196,94	0,00	191.196,94
33 - OUTRAS DESPESAS CORRENTES	98.645,23	0,00	98.645,23
44 - INVESTIMENTOS	18.036,40	0,00	18.036,40
10.304.111.2.048 - GESTÃO DAS AÇÕES E ATIVIDADE EM VIGILÂNCIA SANITÁRIA	177.294,99	0,00	177.294,99
31 - PESSOAL E ENCARGOS SOCIAIS	66.579,22	0,00	66.579,22
33 - OUTRAS DESPESAS CORRENTES	96.841,61	0,00	96.841,61
44 - INVESTIMENTOS	13.874,16	0,00	13.874,16
10.305.111.2.049 - MANUTENÇÃO DE GESTÃO E ATIVIDADE EM VIGILÂNCIA E IMUNIZAÇÃO	53.259,69	0,00	53.259,69
33 - OUTRAS DESPESAS CORRENTES	53.259,69	0,00	53.259,69
10.301.118.2.055 - MANUTENÇÃO E EXECUÇÃO DO PROGRAMA ASSISTÊNCIA FARMACÊUTICA BÁSICA	224.719,93	0,00	224.719,93
31 - PESSOAL E ENCARGOS SOCIAIS	77.178,32	0,00	77.178,32
33 - OUTRAS DESPESAS CORRENTES	133.667,45	0,00	133.667,45
44 - INVESTIMENTOS	13.874,16	0,00	13.874,16
10.301.118.2.056 - GESTÃO DAS AÇÕES E ATIVIDADES EM ATENÇÃO BÁSICA - PAB	1.897.717,35	0,00	1.897.717,35
31 - PESSOAL E ENCARGOS SOCIAIS	1.160.605,04	0,00	1.160.605,04
33 - OUTRAS DESPESAS CORRENTES	683.995,80	0,00	683.995,80
44 - INVESTIMENTOS	53.116,51	0,00	53.116,51
10.301.111.2.059 - CAPACITAÇÃO DE FUNCIONÁRIOS DAS UNIDADES E DO CONSELHO DE SAÚDE	21.309,13	0,00	21.309,13
33 - OUTRAS DESPESAS CORRENTES	21.309,13	0,00	21.309,13
Total da Unidade	4.473.634,93	1.587.652,85	6.061.287,78
Total do Órgão	4.473.634,93	1.587.652,85	6.061.287,78

Recursos de todas as fontes em R\$ 1,00

Categoria de Programação Grupo de Despesa	Manutenção (Atividades)	Ampliação (Projetos)	Total
Poder: 02 - Poder Executivo			
Orgão: 5 - FUNDO MUN. DE ASSISTÊNCIA SOCIAL DE NOVA FÁTIMA			
Unidade: 02.07.000- SECRETARIA MUNICIPAL DE ASSISTÊNCIA SOCIAL			
08.482.109.1.012 - IMPLANTAÇÃO E AMPLIAÇÃO DE CASAS POPULARES	0,00	1.455.139,29	1.455.139,29
44 - INVESTIMENTOS	0,00	1.455.139,29	1.455.139,29
08.244.109.2.021 - MANUTENÇÃO DAS AÇÕES E ATIVIDADES EM ATENÇÃO A PESSOA IDOSA	184.435,41	0,00	184.435,41
33 - OUTRAS DESPESAS CORRENTES	184.435,41	0,00	184.435,41
08.122.109.2.024 - MANUTENÇÃO DA SECRETARIA DE ASSISTÊNCIA SOCIAL	619.480,96	0,00	619.480,96
31 - PESSOAL E ENCARGOS SOCIAIS	262.915,22	0,00	262.915,22
33 - OUTRAS DESPESAS CORRENTES	337.141,93	0,00	337.141,93
44 - INVESTIMENTOS	19.423,81	0,00	19.423,81
08.244.110.2.039 - MANUTENÇÃO DAS AÇÕES E ATIVIDADES EM HABITAÇÃO E MORADIA	74.920,44	0,00	74.920,44
33 - OUTRAS DESPESAS CORRENTES	55.496,63	0,00	55.496,63
44 - INVESTIMENTOS	19.423,81	0,00	19.423,81
Total da Unidade	878.836,81	1.455.139,29	2.333.976,10
Unidade: 02.07.001- FUNDO MUNICIPAL DE ASSISTÊNCIA SOCIAL			
08.243.109.2.007 - MANUTENÇÃO DOS CONSELHOS MUNICIPAIS DE DIREITO E DE GESTÃO	97.218,67	0,00	97.218,67
31 - PESSOAL E ENCARGOS SOCIAIS	43.950,53	0,00	43.950,53
33 - OUTRAS DESPESAS CORRENTES	53.268,14	0,00	53.268,14
08.243.109.2.022 - MANUTENÇÃO DAS AÇÕES DE PROTEÇÃO SOCIAL BÁSICA - BOLSAFAMÍLIA	145.324,49	0,00	145.324,49
33 - OUTRAS DESPESAS CORRENTES	115.377,08	0,00	115.377,08
44 - INVESTIMENTOS	29.947,41	0,00	29.947,41
08.243.109.2.025 - GESTÃO DE AÇÕES E ATIVIDADES - IGD SUAS	81.701,47	0,00	81.701,47
33 - OUTRAS DESPESAS CORRENTES	40.079,00	0,00	40.079,00
44 - INVESTIMENTOS	41.622,47	0,00	41.622,47
08.244.109.2.057 - MANUTENÇÃO DAS AÇÕES VOLTADAS A PROTEÇÃO SOCIAL BÁSICA	173.091,41	0,00	173.091,41
31 - PESSOAL E ENCARGOS SOCIAIS	71.313,17	0,00	71.313,17
33 - OUTRAS DESPESAS CORRENTES	87.904,08	0,00	87.904,08
44 - INVESTIMENTOS	13.874,16	0,00	13.874,16
08.244.109.2.058 - MANUTENÇÃO DAS AÇÕES VOLTADAS A PROTEÇÃO SOCIAL ESPECIAL	123.043,23	0,00	123.043,23
31 - PESSOAL E ENCARGOS SOCIAIS	58.139,66	0,00	58.139,66
33 - OUTRAS DESPESAS CORRENTES	51.029,41	0,00	51.029,41
44 - INVESTIMENTOS	13.874,16	0,00	13.874,16
Total da Unidade	620.379,27	0,00	620.379,27
Unidade: 02.07.002- FUNDO MUNICIPAL DA CRIANÇA E AO ADOLESCENTE			
08.243.109.2.050 - MANUTENÇÃO AÇÕES E ATIVIDADES DO FMDCA	55.496,64	0,00	55.496,64
33 - OUTRAS DESPESAS CORRENTES	47.172,14	0,00	47.172,14
44 - INVESTIMENTOS	8.324,50	0,00	8.324,50
Total da Unidade	55.496,64	0,00	55.496,64
Total do Órgão	1.554.712,72	1.455.139,29	3.009.852,01
Total Geral	6.028.347,65	3.042.792,14	9.071.139,79

PREFEITURA MUNICIPAL DE NOVA FÁTIMA

PÇA ELIEL MARTINS SN

CENTRO

NOVA FATIMA - BA

CNPJ: 16444069000144

Orçamento 2017

DEMONSTRATIVO DA DESPESA POR ÓRGÃOS E FUNÇÕES

		Valores em R\$		
		01	04	08
01.01.000	CAMARA MUNICIPAL	1.101.939,45	0.00	0.00
02.01.000	GABINETE DO PREFEITO	0.00	1.020.012,26	0.00
02.02.000	SECRETARIA DE ADMINISTRAÇÃO E PLANEJAMENTO	0.00	2.202.267,52	0.00
02.03.000	SECRETARIA DE FINANÇAS	0.00	536.014,30	0.00
02.04.000	SECRETARIA DE EDUCAÇÃO E CULTURA	0.00	0.00	0.00
02.04.001	FUNDO MUNICIPAL DE EDUCAÇÃO	0.00	0.00	0.00
02.04.002	FUNDO MUNICIPAL DA CULTURA	0.00	0.00	0.00
02.05.001	FUNDO MUNICIPAL DE SAÚDE	0.00	0.00	0.00
02.06.000	SECRETARIA DE INFRA ESTRUTURA E SERVIÇOS PÚBLICOS	0.00	0.00	0.00
02.07.000	SECRETARIA MUNICIPAL DE ASSISTÊNCIA SOCIAL	0.00	0.00	2.333.976,10
02.07.001	FUNDO MUNICIPAL DE ASSISTÊNCIA SOCIAL	0.00	0.00	1.138.872,62
02.07.002	FUNDO MUNICIPAL DA CRIANÇA E AO ADOLESCENTE	0.00	0.00	55.496,64
02.08.000	SECRETARIA MUNIC. DE AGRICULTURA E MEIO AMBIENTE	0.00	67.617,30	272.600,57
02.08.001	FUNDO MUNICIPAL DO MEIO AMBIENTE	0.00	0.00	0.00
99.99.999	RESERVA DE CONTINGÊNCIA	0.00	0.00	0.00
Total Geral		1.101.939,45	3.825.911,38	3.800.945,93

		10	12	13
01.01.000	CAMARA MUNICIPAL	0.00	0.00	0.00
02.01.000	GABINETE DO PREFEITO	0.00	0.00	0.00
02.02.000	SECRETARIA DE ADMINISTRAÇÃO E PLANEJAMENTO	0.00	0.00	0.00
02.03.000	SECRETARIA DE FINANÇAS	0.00	0.00	0.00
02.04.000	SECRETARIA DE EDUCAÇÃO E CULTURA	0.00	110.993,24	55.496,64
02.04.001	FUNDO MUNICIPAL DE EDUCAÇÃO	0.00	10.150.920,53	0.00
02.04.002	FUNDO MUNICIPAL DA CULTURA	0.00	0.00	740.223,48
02.05.001	FUNDO MUNICIPAL DE SAÚDE	6.113.004,59	0.00	0.00
02.06.000	SECRETARIA DE INFRA ESTRUTURA E SERVIÇOS PÚBLICOS	0.00	0.00	0.00
02.07.000	SECRETARIA MUNICIPAL DE ASSISTÊNCIA SOCIAL	0.00	0.00	0.00
02.07.001	FUNDO MUNICIPAL DE ASSISTÊNCIA SOCIAL	0.00	0.00	0.00
02.07.002	FUNDO MUNICIPAL DA CRIANÇA E AO ADOLESCENTE	0.00	0.00	0.00
02.08.000	SECRETARIA MUNIC. DE AGRICULTURA E MEIO AMBIENTE	0.00	0.00	0.00
02.08.001	FUNDO MUNICIPAL DO MEIO AMBIENTE	0.00	0.00	0.00
99.99.999	RESERVA DE CONTINGÊNCIA	0.00	0.00	0.00
Total Geral		6.113.004,59	10.261.913,77	795.720,12

		15	17	18	20
01.01.000	CAMARA MUNICIPAL	0.00	0.00	0.00	0.00
02.01.000	GABINETE DO PREFEITO	0.00	0.00	0.00	0.00
02.02.000	SECRETARIA DE ADMINISTRAÇÃO E PLANEJAMENTO	0.00	0.00	0.00	0.00
02.03.000	SECRETARIA DE FINANÇAS	0.00	0.00	0.00	0.00
02.04.000	SECRETARIA DE EDUCAÇÃO E CULTURA	0.00	0.00	0.00	0.00
02.04.001	FUNDO MUNICIPAL DE EDUCAÇÃO	0.00	0.00	0.00	0.00
02.04.002	FUNDO MUNICIPAL DA CULTURA	0.00	0.00	0.00	0.00
02.05.001	FUNDO MUNICIPAL DE SAÚDE	0.00	0.00	0.00	0.00
02.06.000	SECRETARIA DE INFRA ESTRUTURA E SERVIÇOS PÚBLICOS	4.815.800,69	211.711,06	0.00	0.00
02.07.000	SECRETARIA MUNICIPAL DE ASSISTÊNCIA SOCIAL	0.00	0.00	0.00	0.00
02.07.001	FUNDO MUNICIPAL DE ASSISTÊNCIA SOCIAL	0.00	0.00	0.00	0.00
02.07.002	FUNDO MUNICIPAL DA CRIANÇA E AO ADOLESCENTE	0.00	0.00	0.00	0.00
02.08.000	SECRETARIA MUNIC. DE AGRICULTURA E MEIO AMBIENTE	0.00	0.00	0.00	469.270,12
02.08.001	FUNDO MUNICIPAL DO MEIO AMBIENTE	0.00	0.00	67.400,18	0.00
99.99.999	RESERVA DE CONTINGÊNCIA	0.00	0.00	0.00	0.00
Total Geral		4.815.800,69	211.711,06	67.400,18	469.270,12

		25	26	27	28
01.01.000	CAMARA MUNICIPAL	0.00	0.00	0.00	0.00
02.01.000	GABINETE DO PREFEITO	0.00	0.00	0.00	0.00
02.02.000	SECRETARIA DE ADMINISTRAÇÃO E PLANEJAMENTO	0.00	0.00	0.00	0.00
02.03.000	SECRETARIA DE FINANÇAS	0.00	0.00	0.00	291.357,24
02.04.000	SECRETARIA DE EDUCAÇÃO E CULTURA	0.00	0.00	1.003.260,00	0.00
02.04.001	FUNDO MUNICIPAL DE EDUCAÇÃO	0.00	0.00	0.00	0.00
02.04.002	FUNDO MUNICIPAL DA CULTURA	0.00	0.00	130.338,99	0.00
02.05.001	FUNDO MUNICIPAL DE SAÚDE	0.00	0.00	0.00	0.00
02.06.000	SECRETARIA DE INFRA ESTRUTURA E SERVIÇOS PÚBLICOS	287.305,99	124.867,39	0.00	0.00
02.07.000	SECRETARIA MUNICIPAL DE ASSISTÊNCIA SOCIAL	0.00	0.00	0.00	0.00
02.07.001	FUNDO MUNICIPAL DE ASSISTÊNCIA SOCIAL	0.00	0.00	0.00	0.00
02.07.002	FUNDO MUNICIPAL DA CRIANÇA E AO ADOLESCENTE	0.00	0.00	0.00	0.00
02.08.000	SECRETARIA MUNIC. DE AGRICULTURA E MEIO AMBIENTE	0.00	0.00	0.00	0.00
02.08.001	FUNDO MUNICIPAL DO MEIO AMBIENTE	0.00	0.00	0.00	0.00
99.99.999	RESERVA DE CONTINGÊNCIA	0.00	0.00	0.00	0.00
Total Geral		287.305,99	124.867,39	1.133.598,99	291.357,24

		99	Total Geral
01.01.000	CAMARA MUNICIPAL	0.00	1.101.939,45
02.01.000	GABINETE DO PREFEITO	0.00	1.020.012,26
02.02.000	SECRETARIA DE ADMINISTRAÇÃO E PLANEJAMENTO	0.00	2.202.267,52
02.03.000	SECRETARIA DE FINANÇAS	0.00	827.371,54
02.04.000	SECRETARIA DE EDUCAÇÃO E CULTURA	0.00	1.169.749,88
02.04.001	FUNDO MUNICIPAL DE EDUCAÇÃO	0.00	10.150.920,53
02.04.002	FUNDO MUNICIPAL DA CULTURA	0.00	870.562,47
02.05.001	FUNDO MUNICIPAL DE SAÚDE	0.00	6.113.004,59
02.06.000	SECRETARIA DE INFRA ESTRUTURA E SERVIÇOS PÚBLICOS	0.00	5.439.685,13
02.07.000	SECRETARIA MUNICIPAL DE ASSISTÊNCIA SOCIAL	0.00	2.333.976,10
02.07.001	FUNDO MUNICIPAL DE ASSISTÊNCIA SOCIAL	0.00	1.138.872,62
02.07.002	FUNDO MUNICIPAL DA CRIANÇA E AO ADOLESCENTE	0.00	55.496,64
02.08.000	SECRETARIA MUNIC. DE AGRICULTURA E MEIO AMBIENTE	0.00	809.487,99
02.08.001	FUNDO MUNICIPAL DO MEIO AMBIENTE	0.00	67.400,18
99.99.999	RESERVA DE CONTINGÊNCIA	277.483,08	277.483,08
Total Geral		277.483,08	33.578.229,98

PREFEITURA MUNICIPAL DE NOVA FÁTIMA

PÇA ELIEL MARTINS SN
 CENTRO
 NOVA FATIMA - BA
 CNPJ: 16.444.069/0001-44

Orçamento 2017
ORÇAMENTO FISCAL

Valores expressos em R\$

Código	Especificação	Atividade	Projeto	Total Fixado
01.000.000.0.000	LEGISLATIVA	837.305,21	264.634,24	1.101.939,45
01.031.000.0.000	AÇÃO LEGISLATIVA	837.305,21	264.634,24	1.101.939,45
01.031.101.0.000	LEGISLATIVO FORTE	837.305,21	264.634,24	1.101.939,45
01.031.101.1.001	REEQUIPAMENTO DA CÂMARA MUNICIPAL		145.678,62	145.678,62
01.031.101.1.022	CONSTRUÇÃO AMPLIAÇÃO DO PREDIO DA CÂMARA MUNICIPAL		118.955,62	118.955,62
01.031.101.2.001	ADMINISTRAÇÃO DOS RECURSOS HUMANOS - VEREADORES	524.443,03		524.443,03
01.031.101.2.002	MANUTENÇÃO DAS AÇÕES E ATIVIDADES DO PODER LEGISLATIVO	215.049,39		215.049,39
01.031.101.2.003	ADMINISTRAÇÃO DOS RECURSOS HUMANOS - SERVIDORES	97.812,79		97.812,79
04.000.000.0.000	ADMINISTRAÇÃO	3.732.639,87	93.271,51	3.825.911,38
04.122.000.0.000	ADMINISTRAÇÃO GERAL	3.122.210,07	25.654,21	3.147.864,28
04.122.113.0.000	GESTÃO DE FINANÇAS	83.244,94		83.244,94
04.122.113.2.038	MANUTENÇÃO DA CONTROLADORIA	83.244,94		83.244,94
04.122.114.0.000	GESTÃO ADMINISTRATIVO A SECRETARIA DE ADMISTRAÇÃO E PLANEJAMENTO	2.044.607,08		2.044.607,08
04.122.114.2.009	GESTÃO DAS AÇÕES E ATIVIDADES DA SECRETARIA	1.778.535,64		1.778.535,64
04.122.114.2.010	GESTÃO DAS AÇÕES DE REDUÇÃO DE DÍVIDA E ENCARGOS	266.071,44		266.071,44
04.122.115.0.000	GESTÃO ADMINISTRATIVA	994.358,05	25.654,21	1.020.012,26
04.122.115.2.004	GESTÃO E MANUTENÇÃO DAS ATIVIDADES DO GABINETE DO PREFEITO	777.921,24		777.921,24
04.122.115.2.005	MANUTENÇÃO DA ASSESSORIA DO GABINETE	119.317,73		119.317,73
04.122.115.2.006	MANUTENÇÃO DAS AÇÕES E ATIVIDADES COMUNICAÇÕES E TRANSPARENCIA	97.119,08		97.119,08
04.122.115.2.063	GESTÃO DAS AÇÕES E ATIVIDADES E PARCERIAS E CONSORCIO		25.654,21	25.654,21
04.123.000.0.000	ADMINISTRAÇÃO FINANCEIRA	610.429,80		610.429,80
04.123.113.0.000	GESTÃO DE FINANÇAS	452.769,36		452.769,36
04.123.113.2.037	MANUTENÇÃO DA SECRETARIA DE FINANÇAS	452.769,36		452.769,36
04.123.114.0.000	GESTÃO ADMINISTRATIVO A SECRETARIA DE ADMISTRAÇÃO E PLANEJAMENTO	157.660,44		157.660,44
04.123.114.2.061	GESTÃO DAS AÇÕES E ATIVIDADE DA CONTABILIDADE E TRIBUTARIA	157.660,44		157.660,44
04.451.000.0.000	INFRA-ESTRUTURA URBANA		67.617,30	67.617,30
04.451.110.0.000	URBANIZAR NOVA FATIMA		67.617,30	67.617,30
04.451.110.1.003	CONSTRUÇÃO E AMPLIAÇÃO DE AGUADAS E RESERVATORIO DE AGUA		67.617,30	67.617,30
08.000.000.0.000	ASSISTÊNCIA SOCIAL	242.400,54	591.177,30	833.577,84
08.122.000.0.000	ADMINISTRAÇÃO GERAL	28.960,36		28.960,36
08.122.109.0.000	TRABALHO E DESENVOLVIMENTO SOCIAL	28.960,36		28.960,36
08.122.109.2.075	MANUTENÇÃO E CONSERVAÇÃO DE BENS IMOVEIS	28.960,36		28.960,36
08.244.000.0.000	ASSISTÊNCIA COMUNITÁRIA	213.440,18	591.177,30	804.617,48
08.244.109.0.000	TRABALHO E DESENVOLVIMENTO SOCIAL	152.613,67	591.177,30	743.790,97
08.244.109.1.021	AÇÕES DE COMBATE AOS EFEITOS CAUSADOS PELA SECA		211.774,06	211.774,06
08.244.109.2.070	MANUTENÇÃO DAS AÇÕES DE CONVIVÊNCIA E FORTALECIMENTO DE VINCULOS		150.125,74	150.125,74

Página 1 de 4

Código	Especificação	Atividade	Projeto	Total Fixado
08.244.109.2.071	MANUTENÇÃO DAS AÇÕES DOS CENTROS DE REFERENCIA EM ASSISTÊNCIA SOCIAL		122.349,10	122.349,10
08.244.109.2.072	MANUTENÇÃO DAS AÇÕES DOS CENTROS DE REFERENCIA ESPECIAL ASSISTÊNCIA SOCIAL		106.928,40	106.928,40
08.244.109.2.073	MANUTENÇÃO DO CONSELHOR TUTELAR	104.580,97		104.580,97
08.244.109.2.074	MANUTENÇÃO DAS AÇÕES DO FUNDO MUNICIPAL ASSISTENCIA SOCIAL	48.032,70		48.032,70
08.244.116.0.000	GESTÃO PUBLICA E MODERNA	60.826,51		60.826,51
08.244.116.2.015	APOIO AS AÇÕES E ATIVIDADES EM COPERATIVISMO E ASSOCIATIVISMO	60.826,51		60.826,51
10.000.000.0.000	SAÚDE	51.716,81		51.716,81
10.301.000.0.000	ATENÇÃO BÁSICA	51.716,81		51.716,81
10.301.111.0.000	SAÚDE PARA TODOS	51.716,81		51.716,81
10.301.111.2.062	MANUTENÇÃO DAS AÇÕES E ATIVIDADES EM TFD	51.716,81		51.716,81
12.000.000.0.000	EDUCAÇÃO	9.626.439,30	635.474,47	10.261.913,77
12.122.000.0.000	ADMINISTRAÇÃO GERAL	677.558,40		677.558,40
12.122.112.0.000	EDUCAÇÃO COM MAIS QUALIDADE	677.558,40		677.558,40
12.122.112.2.026	MANUTENÇÃO E GESTÃO DAS ATIVIDADES DA SECRETARIA DE EDUCAÇÃO	677.558,40		677.558,40
12.306.000.0.000	ALIMENTAÇÃO E NUTRIÇÃO	256.799,26		256.799,26
12.306.112.0.000	EDUCAÇÃO COM MAIS QUALIDADE	256.799,26		256.799,26
12.306.112.2.028	MANUTENÇÃO DO PROGRAMA DE ALIMENTAÇÃO ESCOLAR	256.799,26		256.799,26
12.361.000.0.000	ENSINO FUNDAMENTAL	7.698.897,79	635.474,47	8.334.372,26
12.361.112.0.000	EDUCAÇÃO COM MAIS QUALIDADE	995.786,65	73.571,27	1.069.357,92
12.361.112.1.004	CONSTRUÇÃO, REFORMA E AMPLIAÇÃO DAS UNIDADES DE ENSINO		73.571,27	73.571,27
12.361.112.2.051	MANUTENÇÕES DAS AÇÕES E ATIVIDADES EDUCAÇÃO BASICA 40%	884.793,41		884.793,41
12.361.112.2.054	APOIO AS AÇÕES E ATIVIDADES CULTURAI E DESPORTIVAS NAS ESCOLAS	110.993,24		110.993,24
12.361.117.0.000	EDUCAÇÃO PARA TODOS	6.703.111,14	561.903,20	7.265.014,34
12.361.117.1.013	AQUISIÇÃO DE VEÍCULOS		561.903,20	561.903,20
12.361.117.2.030	AÇÕES DE MANUTENÇÃO E DESENVOLVIMENTO DO ENSINO FUNDAMENTAL	2.385.555,93		2.385.555,93
12.361.117.2.052	MANUTENÇÕES DAS AÇÕES E ATIVIDADES EDUCAÇÃO BASICA 60%	4.317.555,21		4.317.555,21
12.366.000.0.000	EDUCAÇÃO DE JOVENS E ADULTOS	62.600,18		62.600,18
12.366.112.0.000	EDUCAÇÃO COM MAIS QUALIDADE	62.600,18		62.600,18
12.366.112.2.036	MANUTENÇÃO DA EDUCAÇÃO DE JOVENS E ADULTOS	62.600,18		62.600,18
12.368.000.0.000	EDUCAÇÃO BÁSICA	930.583,67		930.583,67
12.368.112.0.000	EDUCAÇÃO COM MAIS QUALIDADE	930.583,67		930.583,67
12.368.112.2.035	MANUTENÇÃO DAS AÇÕES E ATIVIDADES DO TRANSPORTES ESCOLAR	930.583,67		930.583,67
13.000.000.0.000	CULTURA	616.268,30	179.451,82	795.720,12
13.392.000.0.000	DIFUSÃO CULTURAL	616.268,30	179.451,82	795.720,12
13.392.104.0.000	RESGATE E PREVENÇÃO DOS ACERVOS CULTURAIS, HISTÓRICO E ARTÍSTICO	560.771,66	68.458,58	629.230,24

Código	Especificação	Atividade	Projeto	Total Fixado
13.392.104.1.014	IMPLANTAÇÃO DO CENTRO CULTURAL		68.458,58	68.458,58
13.392.104.2.033	APOIO AOS EVENTOS, FESTIVIDADES E ATIVIDADES CULTURAIS E TRADICIONAIS	560.771,66		560.771,66
13.392.106.0.000	NOVA FATIMA COM CULTURA, ESPORTE E LAZER	55.496,64	110.993,24	166.489,88
13.392.106.1.015	IMPLANTAÇÃO DE FANFARRA MUNICIPAL		110.993,24	110.993,24
13.392.106.2.031	MANUTENÇÃO DA BIBLIOTECA MUNICIPAL	55.496,64		55.496,64
15.000.000.0.000	URBANISMO	3.212.727,16	1.603.073,53	4.815.800,69
15.451.000.0.000	INFRA-ESTRUTURA URBANA	2.723.040,64	1.425.204,92	4.148.245,56
15.451.110.0.000	URBANIZAR NOVA FATIMA	2.723.040,64	1.425.204,92	4.148.245,56
15.451.110.1.007	IMPLEMENTAÇÃO E AMPLIAÇÃO DE PRAÇAS, PARQUE E JARDINS		124.589,94	124.589,94
15.451.110.1.009	AMPLIAÇÃO E MELHORIAS DE RUAS, AVENIDAS, VIAS E LOGRADOUROS		1.300.614,98	1.300.614,98
15.451.110.2.040	MANUTENÇÃO E CONSERVAÇÃO DE ESTRADAS MUNICIPAIS	100.795,71		100.795,71
15.451.110.2.041	MANUTENÇÃO DE PRAÇAS, PARQUES E JARDINS	264.788,70		264.788,70
15.451.110.2.044	MANUTENÇÃO DA SECRETARIA DE INFRA ESTRUTURA	2.357.456,23		2.357.456,23
15.452.000.0.000	SERVIÇOS URBANOS	489.686,52	177.868,61	667.555,13
15.452.110.0.000	URBANIZAR NOVA FATIMA	489.686,52	177.868,61	667.555,13
15.452.110.1.006	REQUIPAMENTO E REFORMA DE MERCADOS E MATADOUROS MUNICIPAIS		177.868,61	177.868,61
15.452.110.2.043	MANUTENÇÃO DAS AÇÕES DE LIMPEZA PÚBLICA	489.686,52		489.686,52
17.000.000.0.000	SANEAMENTO		211.711,06	211.711,06
17.512.000.0.000	SANEAMENTO BÁSICO URBANO		211.711,06	211.711,06
17.512.110.0.000	URBANIZAR NOVA FATIMA		211.711,06	211.711,06
17.512.110.1.008	IMPLEMENTAÇÃO E AMPLIAÇÃO DA REDE DE SANEAMENTO BÁSICO		121.469,37	121.469,37
17.512.110.1.023	IMPLANTAÇÃO DO CENTRO DE TRATAMENTO DE RESÍDUOS SÓLIDOS		90.241,69	90.241,69
18.000.000.0.000	GESTÃO AMBIENTAL	67.400,18		67.400,18
18.545.000.0.000	METEOROLOGIA	67.400,18		67.400,18
18.545.107.0.000	VIVER MELHOR	67.400,18		67.400,18
18.545.107.2.060	GESTÃO DAS AÇÕES E ATIVIDADES DO FUNDO MEIO AMBIENTE	67.400,18		67.400,18
20.000.000.0.000	AGRICULTURA	327.484,82	141.785,30	469.270,12
20.122.000.0.000	ADMINISTRAÇÃO GERAL	292.799,43		292.799,43
20.122.116.0.000	GESTÃO PÚBLICA E MODERNA	292.799,43		292.799,43
20.122.116.2.012	MANUTENÇÃO DA SECRETARIA DE AGRICULTURA E MEIO AMBIENTE	292.799,43		292.799,43
20.608.000.0.000	PROGRAMAÇÃO DA PRODUÇÃO AGROPECUÁRIA	34.685,39	49.946,93	84.632,32
20.608.108.0.000	APOIO AOS ARRANJOS PRODUTIVOS LOCAIS		19.423,80	19.423,80
20.608.108.1.016	MANUTENÇÃO DAS AÇÕES E ATIVIDADES DE APOIO A AGRICULTURA FAMILIAR		19.423,80	19.423,80
20.608.116.0.000	GESTÃO PÚBLICA E MODERNA	34.685,39	30.523,13	65.208,52
20.608.116.1.002	IMPLANTAÇÃO DE HORTAS COMUNITÁRIAS E OUTROS		30.523,13	30.523,13
20.608.116.2.013	IMPLANTAÇÃO DO BANCOS DISTRIBUIÇÃO DE SEMENTES E PREPARO DO SOLO	34.685,39		34.685,39

Código	Especificação	Atividade	Projeto	Total Fixado
20.692.000.0.000	COMERCIALIZAÇÃO		91.838,37	91.838,37
20.692.116.0.000	GESTÃO PÚBLICA E MODERNA		91.838,37	91.838,37
20.692.116.1.019	IMPLANTAÇÃO DA UNIDADE DE INDUSTRIALIZAÇÃO DE LEITE		91.838,37	91.838,37
25.000.000.0.000	ENERGIA	287.305,99		287.305,99
25.752.000.0.000	ENERGIA ELÉTRICA	287.305,99		287.305,99
25.752.110.0.000	URBANIZAR NOVA FATIMA	287.305,99		287.305,99
25.752.110.2.042	MANUTENÇÃO DE ILUMINAÇÃO PÚBLICA	287.305,99		287.305,99
26.000.000.0.000	TRANSPORTE		124.867,39	124.867,39
26.782.000.0.000	TRANSPORTE RODOVIÁRIO		124.867,39	124.867,39
26.782.116.0.000	GESTÃO PÚBLICA E MODERNA		124.867,39	124.867,39
26.782.116.1.010	AQUISIÇÃO DE MÁQUINAS E VEÍCULOS RODOVIÁRIOS		124.867,39	124.867,39
27.000.000.0.000	DESPORTO E LAZER	130.338,99	1.003.260,00	1.133.598,99
27.813.000.0.000	LAZER	130.338,99	1.003.260,00	1.133.598,99
27.813.106.0.000	NOVA FATIMA COM CULTURA, ESPORTE E LAZER	130.338,99	1.003.260,00	1.133.598,99
27.813.106.1.005	CONSTRUÇÃO DE QUADRAS POLIESPORTIVAS		775.109,93	775.109,93
27.813.106.1.020	REFORMA E AMPLIAÇÃO DO COMPLEXO ESPORTIVO		228.150,07	228.150,07
27.813.106.2.034	GESTÃO E APOIO AS ATIVIDADES DESPORTIVA E AMADOR	130.338,99		130.338,99
28.000.000.0.000	ENCARGOS ESPECIAIS	291.357,24		291.357,24
28.843.000.0.000	SERVIÇO DA DÍVIDA INTERNA	291.357,24		291.357,24
28.843.113.0.000	GESTÃO DE FINANÇAS	291.357,24		291.357,24
28.843.113.2.053	ENCARGOS E AMORTIZAÇÃO DA DÍVIDA FUNDADA	291.357,24		291.357,24
99.000.000.0.000	RESERVA DE CONTINGÊNCIA	277.483,08		277.483,08
99.999.000.0.000	RESERVA DE CONTINGÊNCIA	277.483,08		277.483,08
99.999.999.0.000	RESERVA DE CONTINGÊNCIA	277.483,08		277.483,08
99.999.999.9.999	RESERVA DE CONTINGÊNCIA	277.483,08		277.483,08
	Total:	19.700.867,49	4.848.706,62	24.549.574,11

PREFEITURA MUNICIPAL DE NOVA FÁTIMA

PÇA ELIEL MARTINS SN

CENTRO

NOVA FATIMA - BA

CNPJ: 16444069000144

Orçamento 2017

ORÇAMENTO SEGURIDADE SOCIAL

Valores expressos em R\$				
Código	Especificação	Atividade	Projeto	Total Fixado
08.000.000.0.000	ASSISTÊNCIA SOCIAL	1.512.228,80	1.455.139,29	2.967.368,09
08.122.000.0.000	ADMINISTRAÇÃO GERAL	619.480,96		619.480,96
08.122.109.0.000	TRABALHO E DESENVOLVIMENTO SOCIAL	619.480,96		619.480,96
08.122.109.2.024	MANUTENÇÃO DA SECRETARIA DE ASSISTÊNCIA SOCIAL	619.480,96		619.480,96
08.243.000.0.000	ASSISTÊNCIA À CRIANÇA E AO ADOLESCENTE	379.741,27		379.741,27
08.243.109.0.000	TRABALHO E DESENVOLVIMENTO SOCIAL	379.741,27		379.741,27
08.243.109.2.007	MANUTENÇÃO DOS CONSELHOS MUNICIPAIS DE DIREITO E DE GESTÃO	97.218,67		97.218,67
08.243.109.2.022	MANUTENÇÃO DAS AÇÕES DE PROTEÇÃO SOCIAL BÁSICA - BOLSA FAMÍLIA	145.324,49		145.324,49
08.243.109.2.025	GESTÃO DE AÇÕES E ATIVIDADES - IGD SUAS	81.701,47		81.701,47
08.243.109.2.050	MANUTENÇÃO AÇÕES E ATIVIDADES DO FMDCA	55.496,64		55.496,64
08.244.000.0.000	ASSISTÊNCIA COMUNITÁRIA	513.006,57		513.006,57
08.244.109.0.000	TRABALHO E DESENVOLVIMENTO SOCIAL	438.086,13		438.086,13
08.244.109.2.020	MANUTENÇÃO DE AÇÕES DE PROTEÇÃO SOCIAL - BENEFÍCIOS EVENTUAIS	-42.483,92		-42.483,92
08.244.109.2.021	MANUTENÇÃO DAS AÇÕES E ATIVIDADES EM ATENÇÃO À PESSOA IDOSA	184.435,41		184.435,41
08.244.109.2.057	MANUTENÇÃO DAS AÇÕES VOLTADAS A PROTEÇÃO SOCIAL BÁSICA	173.091,41		173.091,41
08.244.109.2.058	MANUTENÇÃO DAS AÇÕES VOLTADAS A PROTEÇÃO SOCIAL ESPECIAL	123.043,23		123.043,23
08.244.110.0.000	URBANIZAR NOVA FATIMA	74.920,44		74.920,44
08.244.110.2.039	MANUTENÇÃO DAS AÇÕES E ATIVIDADES EM HABITAÇÃO E MORADIA	74.920,44		74.920,44
08.482.000.0.000	HABITAÇÃO URBANA		1.455.139,29	1.455.139,29
08.482.109.0.000	TRABALHO E DESENVOLVIMENTO SOCIAL		1.455.139,29	1.455.139,29
08.482.109.1.012	IMPLANTAÇÃO E AMPLIAÇÃO DE CASAS POPULARES		1.455.139,29	1.455.139,29
10.000.000.0.000	SAÚDE	4.473.634,93	1.587.652,85	6.061.287,78
10.301.000.0.000	ATENÇÃO BÁSICA	3.527.417,44	533.581,21	4.060.998,65
10.301.111.0.000	SAÚDE PARA TODOS	1.404.980,16	533.581,21	1.938.561,37
10.301.111.1.011	REFORMAS E CONSTRUÇÃO DE UNIDADES DE SAÚDE		533.581,21	533.581,21
10.301.111.2.045	GESTÃO DAS AÇÕES E ATIVIDADES DA SECRETARIA/FUNDO DE SAÚDE	1.383.671,03		1.383.671,03
10.301.111.2.059	CAPACITAÇÃO DE FUNCIONÁRIOS DAS UNIDADES E DO CONSELHO DE SAÚDE	21.309,13		21.309,13
10.301.118.0.000	SAÚDE DE QUALIDADE PARA TODOS	2.122.437,28		2.122.437,28
10.301.118.2.055	MANUTENÇÃO E EXECUÇÃO DO PROGRAMA ASSISTÊNCIA FARMACÉUTICA BÁSICA	224.719,93		224.719,93
10.301.118.2.056	GESTÃO DAS AÇÕES E ATIVIDADES EM ATENÇÃO BÁSICA - PAB	1.897.717,35		1.897.717,35
10.302.000.0.000	ASSISTÊNCIA HOSPITALAR E AMBULATORIAL	407.784,24	76.307,85	484.092,09
10.302.111.0.000	SAÚDE PARA TODOS	407.784,24		407.784,24

Página 2 de 2

Código	Especificação	Atividade	Projeto	Total Fixado
10.302.111.2.046	MANUTENÇÃO DAS AÇÕES DE MÉDIA	407.784,24		407.784,24
10.302.118.0.000	COMPLEXIDADE SAÚDE DE QUALIDADE PARA TODOS		76.307,85	76.307,85
10.302.118.1.017	AQUISIÇÃO DE VEÍCULOS		76.307,85	76.307,85
10.304.000.0.000	VIGILÂNCIA SANITÁRIA	177.294,99		177.294,99
10.304.111.0.000	SAÚDE PARA TODOS	177.294,99		177.294,99
10.304.111.2.048	GESTÃO DAS AÇÕES E ATIVIDADE EM VIGILÂNCIA SANITÁRIA	177.294,99		177.294,99
10.305.000.0.000	VIGILÂNCIA EPIDEMIOLÓGICA	361.138,26		361.138,26
10.305.111.0.000	SAÚDE PARA TODOS	361.138,26		361.138,26
10.305.111.2.047	GESTÃO DAS AÇÕES DE VIGILÂNCIA EPIDEMIOLÓGICA E AMBIENTAL	307.878,57		307.878,57
10.305.111.2.049	MANUTENÇÃO DE GESTÃO E ATIVIDADE EM VIGILÂNCIA E IMUNIZAÇÃO	53.259,69		53.259,69
10.512.000.0.000	SANEAMENTO BÁSICO URBANO		977.763,79	977.763,79
10.512.111.0.000	SAÚDE PARA TODOS		977.763,79	977.763,79
10.512.111.1.018	IMPLEMENTAÇÃO E MELHORIAS SANITARIAS DOMICILIARES		977.763,79	977.763,79
		Total:	5.985.863,73	3.042.792,14
				9.028.655,87

PREFEITURA MUNICIPAL DE NOVA FATIMA

PÇA ELIEL MARTINS S/N
CENTRO
NOVA FATIMA - BA
CNPJ: 16444069000144

Lei Orçamentária Anual de 2017
QUADRO DE DETALHAMENTO DA DESPESA (QDD)

PODER: 01 - Legislativo			
ORGÃO: 1 - CÂMARA MUNICIPAL DE NOVA FÁTIMA			
SECRETARIA: 1 - CÂMARA MUNICIPAL			
Unidade: 01.01.000 CAMARA MUNICIPAL			
01.031.101.1001	REEQUIPAMENTO DA CÂMARA MUNICIPAL		
4.4.9.0.51.00.00	Obras e Instalações	55.496,61	00 - Recursos Ordinários
4.4.9.0.52.00.00	Equipamentos e Material Permanente	41.622,47	00 - Recursos Ordinários
4.4.9.0.61.00.00	Aquisição de Imóveis	48.559,54	00 - Recursos Ordinários
		Total R\$	145.678,62
01.031.101.1022	CONSTRUÇÃO AMPLIAÇÃO DO PREDIO DA CÂMARA MUNICIPAL		
3.3.9.0.30.00.00	Material de Consumo	7.118,79	00 - Recursos Ordinários
3.3.9.0.36.00.00	Outros Serv. de Terceiros - Pessoa Física	19.053,83	00 - Recursos Ordinários
3.3.9.0.39.00.00	Outros Serviços de Terceiros - Pessoa Jurídica	33.402,93	00 - Recursos Ordinários
4.4.9.0.51.00.00	Obras e Instalações	59.380,07	00 - Recursos Ordinários
		Total R\$	118.955,62
01.031.101.2001	ADMINISTRAÇÃO DOS RECURSOS HUMANOS - VEREADORES		
3.1.9.0.11.00.00	Vencimentos e Vantagens Fixas - Pessoal Civil	416.224,62	00 - Recursos Ordinários
3.1.9.0.13.00.00	Obrigações Patronais	87.407,18	00 - Recursos Ordinários
3.3.9.0.14.00.00	Diárias - Pessoal Civil	20.811,23	00 - Recursos Ordinários
		Total R\$	524.443,03
01.031.101.2002	MANUTENÇÃO DAS AÇÕES E ATIVIDADES DO PODER LEGISLATIVO		
3.3.9.0.30.00.00	Material de Consumo	58.271,43	00 - Recursos Ordinários
3.3.9.0.36.00.00	Outros Serv. de Terceiros - Pessoa Física	38.847,64	00 - Recursos Ordinários
3.3.9.0.39.00.00	Outros Serviços de Terceiros - Pessoa Jurídica	113.768,06	00 - Recursos Ordinários
3.3.9.0.91.00.00	Sentenças Judiciais	1.387,43	00 - Recursos Ordinários
3.3.9.0.92.00.00	Despesas de Exercícios Anteriores	2.774,83	00 - Recursos Ordinários
		Total R\$	215.049,39
01.031.101.2003	ADMINISTRAÇÃO DOS RECURSOS HUMANOS - SERVIDORES		
3.1.9.0.11.00.00	Vencimentos e Vantagens Fixas - Pessoal Civil	69.370,77	00 - Recursos Ordinários
3.1.9.0.13.00.00	Obrigações Patronais	14.567,86	00 - Recursos Ordinários
3.3.9.0.14.00.00	Diárias - Pessoal Civil	13.874,16	00 - Recursos Ordinários
		Total R\$	97.812,79
		Total da Unidade em R\$	1.101.939,45
		Total da Secretaria em R\$	1.101.939,45
		Total do Órgão em R\$	1.101.939,45
		Total do Poder em R\$	1.101.939,45

PODER: 02 - Poder Executivo			
ORGÃO: 2 - PREFEITURA MUNICIPAL DE NOVA FÁTIMA			
SECRETARIA: 01 - GABINETE DO PREFEITO			
Unidade: 02.01.000 GABINETE DO PREFEITO			
04.122.115.2004 GESTÃO E MANUTENÇÃO DAS ATIVIDADES DO GABINETE DO PREFEITO			
3.1.9.0.04.00.00	Contratação Por Tempo Determinado	59.383,99	00 - Recursos Ordinários
3.1.9.0.11.00.00	Vencimentos e Vantagens Fixas - Pessoal Civil	339.231,78	00 - Recursos Ordinários
3.1.9.0.13.00.00	Obrigações Patronais	61.185,02	00 - Recursos Ordinários
3.3.9.0.14.00.00	Diárias - Pessoal Civil	69.370,73	00 - Recursos Ordinários
3.3.9.0.30.00.00	Material de Consumo	110.993,23	00 - Recursos Ordinários
3.3.9.0.30.00.00	Material de Consumo	32.312,91	94 - Remuneração de Depósitos Bancários
3.3.9.0.36.00.00	Outros Serv. de Terceiros - Pessoa Física	22.198,65	00 - Recursos Ordinários
3.3.9.0.39.00.00	Outros Serviços de Terceiros - Pessoa Jurídica	49.946,96	00 - Recursos Ordinários
4.4.9.0.51.00.00	Obras e Instalações	33.297,97	00 - Recursos Ordinários
		Total R\$	777.921,24
04.122.115.2005 MANUTENÇÃO DA ASSESSORIA DO GABINETE			
3.3.9.0.30.00.00	Material de Consumo	24.973,48	00 - Recursos Ordinários
3.3.9.0.36.00.00	Outros Serv. de Terceiros - Pessoa Física	11.099,33	00 - Recursos Ordinários
3.3.9.0.39.00.00	Outros Serviços de Terceiros - Pessoa Jurídica	83.244,92	00 - Recursos Ordinários
		Total R\$	119.317,73
04.122.115.2006 MANUTENÇÃO DAS AÇÕES E ATIVIDADES COMUNICAÇÕES E TRANSPARENCIA			
3.3.9.0.39.00.00	Outros Serviços de Terceiros - Pessoa Jurídica	97.119,08	00 - Recursos Ordinários
		Total R\$	97.119,08
04.122.115.2063 GESTÃO DAS AÇÕES E ATIVIDADES E PARCERIAS E CONSORCIO			
3.3.5.0.43.00.00	Subvenções Sociais	1.115,18	00 - Recursos Ordinários
3.3.7.1.70.00.00	Rateio pela Participação em Consórcio Público	20.996,69	00 - Recursos Ordinários
3.3.9.0.30.00.00	Material de Consumo	1.967,97	00 - Recursos Ordinários
3.3.9.0.39.00.00	Outros Serviços de Terceiros - Pessoa Jurídica	1.574,37	00 - Recursos Ordinários
		Total R\$	25.654,21
		Total da Unidade em R\$	1.020.012,26
		Total da Secretaria em R\$	1.020.012,26

PODER:	02 - Poder Executivo		
ORGÃO:	2 - PREFEITURA MUNICIPAL DE NOVA FÁTIMA		
SECRETARIA:	2 - SECRETARIA DE ADMINISTRAÇÃO E PLANEJAMENTO		
Unidade:	02.02.000 SECRETARIA DE ADMINISTRAÇÃO E PLANEJAMENTO		
04.122.114.2009	GESTÃO DAS AÇÕES E ATIVIDADES DA SECRETARIA		
3.1.9.0.04.00.00	Contratação Por Tempo Determinado		260.456,25
3.1.9.0.11.00.00	Vencimentos e Vantagens Fixas - Pessoal Civil		633.579,03
3.1.9.0.13.00.00	Obrigações Patronais		88.572,60
3.1.9.0.91.00.00	Sentenças Judiciais		226.005,11
3.3.9.0.14.00.00	Diárias - Pessoal Civil		6.937,07
3.3.9.0.30.00.00	Material de Consumo		55.496,61
3.3.9.0.35.00.00	Serviço de Consultoria		90.690,03
3.3.9.0.36.00.00	Outros Serv. de Terceiros - Pessoa Física		55.496,61
3.3.9.0.39.00.00	Outros Serviços de Terceiros - Pessoa Jurídica		319.679,86
4.4.9.0.52.00.00	Equipamentos e Material Permanente		41.622,47
		Total R\$	1.778.535,64
04.122.114.2010	GESTÃO DAS AÇÕES DE REDUÇÃO DE DÍVIDA E ENCARGOS		
3.3.9.0.47.00.00	Obrigações Tributárias e Contributivas		263.813,08
3.3.9.0.47.00.00	Obrigações Tributárias e Contributivas		799,84
3.3.9.0.47.00.00	Obrigações Tributárias e Contributivas		1.458,52
			42 - Royalties/FEP/Comp. financ. Exp. Petróleo
		Total R\$	266.071,44
04.123.114.2061	GESTÃO DAS AÇÕES E ATIVIDADE DA CONTABILIDADE E TRIBUTARIA		
3.3.9.0.36.00.00	Outros Serv. de Terceiros - Pessoa Física		59.380,07
3.3.9.0.39.00.00	Outros Serviços de Terceiros - Pessoa Jurídica		98.280,37
		Total R\$	157.660,44
		Total da Unidade em R\$	2.202.267,52
		Total da Secretaria em R\$	2.202.267,52

PODER:	02 - Poder Executivo		
ORGÃO:	2 - PREFEITURA MUNICIPAL DE NOVA FÁTIMA		
SECRETARIA:	3 - SECRETARIA DE FINANÇAS		
Unidade:	02.03.000 SECRETARIA DE FINANÇAS		
04.123.113.2037	MANUTENÇÃO DA SECRETARIA DE FINANÇAS		
3.1.9.0.04.00.00	Contratação Por Tempo Determinado	55.933,50	00 - Recursos Ordinários
3.1.9.0.11.00.00	Vencimentos e Vantagens Fixas - Pessoal Civil	138.741,55	00 - Recursos Ordinários
3.1.9.0.13.00.00	Obrigações Patronais	29.135,73	00 - Recursos Ordinários
3.3.9.0.14.00.00	Diárias - Pessoal Civil	13.874,16	00 - Recursos Ordinários
3.3.9.0.30.00.00	Material de Consumo	30.558,17	00 - Recursos Ordinários
3.3.9.0.35.00.00	Serviço de Consultoria	24.973,48	00 - Recursos Ordinários
3.3.9.0.36.00.00	Outros Serv. de Terceiros - Pessoa Física	34.685,38	00 - Recursos Ordinários
3.3.9.0.39.00.00	Outros Serviços de Terceiros - Pessoa Jurídica	27.748,31	00 - Recursos Ordinários
3.3.9.0.92.00.00	Despesas de Exercícios Anteriores	48.559,54	00 - Recursos Ordinários
4.4.9.0.52.00.00	Equipamentos e Material Permanente	48.559,54	00 - Recursos Ordinários
		Total R\$	452.769,36
04.122.113.2038	MANUTENÇÃO DA CONTROLADORIA		
3.3.9.0.30.00.00	Material de Consumo	13.874,16	00 - Recursos Ordinários
3.3.9.0.36.00.00	Outros Serv. de Terceiros - Pessoa Física	27.748,31	00 - Recursos Ordinários
3.3.9.0.39.00.00	Outros Serviços de Terceiros - Pessoa Jurídica	27.748,31	00 - Recursos Ordinários
4.4.9.0.52.00.00	Equipamentos e Material Permanente	13.874,16	00 - Recursos Ordinários
		Total R\$	83.244,94
28.843.113.2053	ENCARGOS E AMORTIZAÇÃO DA DÍVIDA FUNDADA		
3.2.9.0.21.00.00	Juros sobre a Dívida por Contrato	13.874,16	00 - Recursos Ordinários
4.6.9.0.71.00.00	Principal da Dívida Contratual Resgatado	277.483,08	00 - Recursos Ordinários
		Total R\$	291.357,24
		Total da Unidade em R\$	827.371,54
		Total da Secretaria em R\$	827.371,54

PODER:	02 - Poder Executivo		
ORGÃO:	2 - PREFEITURA MUNICIPAL DE NOVA FÁTIMA		
SECRETARIA:	2 - SECRETARIA DE ADMINISTRAÇÃO E PLANEJAMENTO		
Unidade:	02.04.002 FUNDO MUNICIPAL DA CULTURA		
13.392.104.1014	IMPLANTAÇÃO DO CENTRO CULTURAL		
3.3.9.0.30.00.00	Material de Consumo	13.874,16	00 - Recursos Ordinários
3.3.9.0.36.00.00	Outros Serv. de Terceiros - Pessoa Física	13.874,16	00 - Recursos Ordinários
3.3.9.0.39.00.00	Outros Serviços de Terceiros - Pessoa Jurídica	13.874,16	00 - Recursos Ordinários
4.4.9.0.51.00.00	Obras e Instalações	6.024,87	00 - Recursos Ordinários
4.4.9.0.52.00.00	Equipamentos e Material Permanente	20.811,23	00 - Recursos Ordinários
		Total R\$	68.458,58
13.392.106.1015	IMPLANTAÇÃO DE FANFARRA MUNICIPAL		
3.3.9.0.30.00.00	Material de Consumo	27.748,31	00 - Recursos Ordinários
3.3.9.0.36.00.00	Outros Serv. de Terceiros - Pessoa Física	13.874,16	00 - Recursos Ordinários
3.3.9.0.39.00.00	Outros Serviços de Terceiros - Pessoa Jurídica	13.874,16	00 - Recursos Ordinários
4.4.9.0.52.00.00	Equipamentos e Material Permanente	55.496,61	00 - Recursos Ordinários
		Total R\$	110.993,24
13.392.104.2033	APOIO AOS EVENTOS, FESTIVIDADES E ATIVIDADES CULTURAIS E TRADICIONAIS		
3.3.9.0.30.00.00	Material de Consumo	19.679,65	00 - Recursos Ordinários
3.3.9.0.36.00.00	Outros Serv. de Terceiros - Pessoa Física	41.622,47	00 - Recursos Ordinários
3.3.9.0.39.00.00	Outros Serviços de Terceiros - Pessoa Jurídica	416.224,62	00 - Recursos Ordinários
3.3.9.0.39.00.00	Outros Serviços de Terceiros - Pessoa Jurídica	83.244,92	24 - Transferências de Convênios - Outros
		Total R\$	560.771,66
27.813.106.2034	GESTÃO E APOIO AS ATIVIDADES DESPORTIVA E AMADOR		
3.3.5.0.43.00.00	Subvenções Sociais	27.748,31	00 - Recursos Ordinários
3.3.9.0.30.00.00	Material de Consumo	41.622,47	00 - Recursos Ordinários
3.3.9.0.31.00.00	Premiações	6.937,07	00 - Recursos Ordinários
3.3.9.0.32.00.00	Material de Distribuição Gratuita	12.408,67	00 - Recursos Ordinários
3.3.9.0.39.00.00	Outros Serviços de Terceiros - Pessoa Jurídica	41.622,47	00 - Recursos Ordinários
		Total R\$	130.338,99
		Total da Unidade em R\$	870.562,47
		Total da Secretaria em R\$	870.562,47

PODER:	02 - Poder Executivo		
ORGÃO:	2 - PREFEITURA MUNICIPAL DE NOVA FÁTIMA		
SECRETARIA:	6 - SECRETARIA DE INFRA ESTRUTURA E SERVIÇOS PÚBLICOS		
Unidade:	02.06.000 SECRETARIA DE INFRA ESTRUTURA E SERVIÇOS PÚBLICOS		
15.452.110.1006	REQUIPAMENTO E REFORMA DE MERCADOS E MATADOUROS MUNICIPAIS		
3.3.9.0.30.00.00	Material de Consumo	47.172,11	00 - Recursos Ordinários
3.3.9.0.36.00.00	Outros Serv. de Terceiros - Pessoa Física	45.784,71	00 - Recursos Ordinários
3.3.9.0.39.00.00	Outros Serviços de Terceiros - Pessoa Jurídica	19.102,38	00 - Recursos Ordinários
3.3.9.0.39.00.00	Outros Serviços de Terceiros - Pessoa Jurídica	20.024,70	24 - Transferências de Convênios- Outros
4.4.9.0.52.00.00	Equipamentos e Material Permanente	45.784,71	00 - Recursos Ordinários
Total R\$		177.868,61	
15.451.110.1007	IMPLEMENTAÇÃO E AMPLIAÇÃO DE PRAÇAS, PARQUE E JARDINS		
4.4.9.0.51.00.00	Obras e Instalações	97.119,08	00 - Recursos Ordinários
4.4.9.0.51.00.00	Obras e Instalações	12.408,67	24 - Transferências de Convênios- Outros
4.4.9.0.61.00.00	Aquisição de Imóveis	15.062,19	00 - Recursos Ordinários
Total R\$		124.589,94	
17.512.110.1008	IMPLEMENTAÇÃO E AMPLIAÇÃO DA REDE DE SANEAMENTO BASICO		
4.4.9.0.51.00.00	Obras e Instalações	97.119,08	00 - Recursos Ordinários
4.4.9.0.51.00.00	Obras e Instalações	24.350,29	24 - Transferências de Convênios- Outros
Total R\$		121.469,37	
15.451.110.1009	AMPLIAÇÃO E MELHORIAS DE RUAS, AVENIDAS, VIAS E LOGRADOUROS		
3.3.9.0.30.00.00	Material de Consumo	10.396,31	30 - Transferências do FES
3.3.9.0.36.00.00	Outros Serv. de Terceiros - Pessoa Física	5.549,66	30 - Transferências do FES
3.3.9.0.39.00.00	Outros Serviços de Terceiros - Pessoa Jurídica	34.685,38	30 - Transferências do FES
4.4.9.0.51.00.00	Obras e Instalações	1.240.946,32	24 - Transferências de Convênios- Outros
4.4.9.0.61.00.00	Aquisição de Imóveis	9.037,31	00 - Recursos Ordinários
Total R\$		1.300.614,98	
26.782.116.1010	AQUISIÇÃO DE MÁQUINAS E VEÍCULOS RODOVIÁRIOS		
4.4.9.0.52.00.00	Equipamentos e Material Permanente	124.867,39	00 - Recursos Ordinários
Total R\$		124.867,39	
17.512.110.1023	IMPLANTAÇÃO DO CENTRO DE TRATAMENTO DE RESIDUOS SOLIDOS		
4.4.9.0.51.00.00	Obras e Instalações	19.049,90	00 - Recursos Ordinários
4.4.9.0.51.00.00	Obras e Instalações	71.191,79	24 - Transferências de Convênios- Outros
Total R\$		90.241,69	

PODER:	02 - Poder Executivo		
ORGÃO:	2 - PREFEITURA MUNICIPAL DE NOVA FÁTIMA		
SECRETARIA:	6 - SECRETARIA DE INFRA ESTRUTURA E SERVIÇOS PÚBLICOS		
Unidade:	02.06.000 SECRETARIA DE INFRA ESTRUTURA E SERVIÇOS PÚBLICOS		
15.451.110.2040	MANUTENÇÃO E CONSERVAÇÃO DE ESTRADAS MUNICIPAIS		
3.3.9.0.30.00.00	Material de Consumo		6.937,07
			00 - Recursos Ordinários
3.3.9.0.30.00.00	Material de Consumo		11.099,33
			16 - CDE
3.3.9.0.36.00.00	Outros Serv. de Terceiros - Pessoa Física		11.099,33
			16 - CIDE
3.3.9.0.36.00.00	Outros Serv. de Terceiros - Pessoa Física		6.937,07
			00 - Recursos Ordinários
3.3.9.0.39.00.00	Outros Serviços de Terceiros - Pessoa Jurídica		6.937,07
			00 - Recursos Ordinários
3.3.9.0.39.00.00	Outros Serviços de Terceiros - Pessoa Jurídica		57.785,84
			16 - CDE
	Total	R\$	100.795,71
15.451.110.2041	MANUTENÇÃO DE PRAÇAS, PARQUES E JARDINS		
3.3.9.0.30.00.00	Material de Consumo		189.868,26
			00 - Recursos Ordinários
3.3.9.0.36.00.00	Outros Serv. de Terceiros - Pessoa Física		30.523,14
			00 - Recursos Ordinários
3.3.9.0.39.00.00	Outros Serviços de Terceiros - Pessoa Jurídica		44.397,30
			00 - Recursos Ordinários
	Total	R\$	264.788,70
25.752.110.2042	MANUTENÇÃO DE ILUMINAÇÃO PÚBLICA		
3.3.9.0.30.00.00	Material de Consumo		69.370,77
			00 - Recursos Ordinários
3.3.9.0.30.00.00	Material de Consumo		16.648,98
			42 - Royalties/FEP/Comp. financ. Exp. Petróleo
3.3.9.0.36.00.00	Outros Serv. de Terceiros - Pessoa Física		18.036,40
			42 - Royalties/FEP/Comp. financ. Exp. Petróleo
3.3.9.0.36.00.00	Outros Serv. de Terceiros - Pessoa Física		27.748,31
			00 - Recursos Ordinários
3.3.9.0.39.00.00	Outros Serviços de Terceiros - Pessoa Jurídica		138.741,55
			00 - Recursos Ordinários
3.3.9.0.39.00.00	Outros Serviços de Terceiros - Pessoa Jurídica		16.759,98
			42 - Royalties/FEP/Comp. financ. Exp. Petróleo
	Total	R\$	287.305,99
15.452.110.2043	MANUTENÇÃO DAS AÇÕES DE LIMPEZA PÚBLICA		
3.3.9.0.30.00.00	Material de Consumo		83.244,92
			00 - Recursos Ordinários
3.3.9.0.30.00.00	Material de Consumo		29.064,60
			42 - Royalties/FEP/Comp. financ. Exp. Petróleo
3.3.9.0.36.00.00	Outros Serv. de Terceiros - Pessoa Física		30.523,14
			42 - Royalties/FEP/Comp. financ. Exp. Petróleo
3.3.9.0.36.00.00	Outros Serv. de Terceiros - Pessoa Física		83.244,92
			00 - Recursos Ordinários
3.3.9.0.39.00.00	Outros Serviços de Terceiros - Pessoa Jurídica		221.986,47
			00 - Recursos Ordinários
3.3.9.0.39.00.00	Outros Serviços de Terceiros - Pessoa Jurídica		41.622,47
			42 - Royalties/FEP/Comp. financ. Exp. Petróleo
	Total	R\$	489.686,52

PODER:	02 - Poder Executivo		
ORGÃO:	2 - PREFEITURA MUNICIPAL DE NOVA FÁTIMA		
SECRETARIA:	6 - SECRETARIA DE INFRA ESTRUTURA E SERVIÇOS PÚBLICOS		
Unidade:	02.06.000 SECRETARIA DE INFRA ESTRUTURA E SERVIÇOS PÚBLICOS		
15.451.110.2044	MANUTENÇÃO DA SECRETARIA DE INFRA ESTRUTURA		
3.1.9.0.04.00.00	Contratação Por Tempo Determinado	130.654,52	00 - Recursos Ordinários
3.1.9.0.11.00.00	Vencimentos e Vantagens Fixas - Pessoal Civil	832.449,24	00 - Recursos Ordinários
3.1.9.0.13.00.00	Obrigações Patronais	174.814,34	00 - Recursos Ordinários
3.3.9.0.14.00.00	Diárias - Pessoal Civil	5.549,66	00 - Recursos Ordinários
3.3.9.0.30.00.00	Material de Consumo	332.979,69	00 - Recursos Ordinários
3.3.9.0.36.00.00	Outros Serv. de Terceiros - Pessoa Física	131.804,46	00 - Recursos Ordinários
3.3.9.0.39.00.00	Outros Serviços de Terceiros - Pessoa Jurídica	700.644,78	00 - Recursos Ordinários
3.3.9.0.92.00.00	Despesas de Exercícios Anteriores	27.748,31	00 - Recursos Ordinários
4.4.9.0.52.00.00	Equipamentos e Material Permanente	20.811,23	00 - Recursos Ordinários
Total R\$		2.357.456,23	
Total da Unidade em R\$		5.439.685,13	
Total da Secretaria em R\$		5.439.685,13	

PODER:	02 - Poder Executivo		
ORGÃO:	2 - PREFEITURA MUNICIPAL DE NOVA FÁTIMA		
SECRETARIA:	8 - SECRETARIA MUNICIPAL DE AGRICULTURA E MEIO AMBIENTE		
Unidade:	02.08.000 SECRETARIA MUNIC. DE AGRICULTURA E MEIO AMBIENTE		
20.608.116.1002	IMPLANTAÇÃO DE HORTAS COMUNITÁRIAS E OUTROS		
3.3.9.0.30.00.00	Material de Consumo	5.549,66	00 - Recursos Ordinários
3.3.9.0.36.00.00	Outros Serv. de Terceiros - Pessoa Física	5.549,66	00 - Recursos Ordinários
3.3.9.0.39.00.00	Outros Serviços de Terceiros - Pessoa Jurídica	19.423,81	00 - Recursos Ordinários
		Total R\$	30.523,13
04.451.110.1003	CONSTRUÇÃO E AMPLIAÇÃO DE AGUADAS E RESERVATORIO DE AGUA		
4.4.9.0.51.00.00	Obras e Instalações	67.617,30	00 - Recursos Ordinários
		Total R\$	67.617,30
20.608.108.1016	MANUTENÇÃO DAS AÇÕES E ATIVIDADES DE APOIO A AGRICULTURA FAMILIAR		
3.3.9.0.30.00.00	Material de Consumo	9.711,90	00 - Recursos Ordinários
3.3.9.0.39.00.00	Outros Serviços de Terceiros - Pessoa Jurídica	9.711,90	00 - Recursos Ordinários
		Total R\$	19.423,80
20.692.116.1019	IMPLANTAÇÃO DA UNIDADE DE INDUSTRIALIZAÇÃO DE LEITE		
4.4.9.0.51.00.00	Obras e Instalações	72.158,72	24 - Transferências de Convênios - Outros
4.4.9.0.52.00.00	Equipamentos e Material Permanente	19.679,65	24 - Transferências de Convênios - Outros
		Total R\$	91.838,37
08.244.109.1021	AÇÕES DE COMBATE AOS EFEITOS CAUSADOS PELA SECA		
3.3.9.0.32.00.00	Material de Distribuição Gratuita	55.837,73	24 - Transferências de Convênios - Outros
3.3.9.0.36.00.00	Outros Serv. de Terceiros - Pessoa Física	44.943,08	24 - Transferências de Convênios - Outros
3.3.9.0.36.00.00	Outros Serv. de Terceiros - Pessoa Física	41.622,47	00 - Recursos Ordinários
3.3.9.0.39.00.00	Outros Serviços de Terceiros - Pessoa Jurídica	27.748,31	00 - Recursos Ordinários
3.3.9.0.39.00.00	Outros Serviços de Terceiros - Pessoa Jurídica	41.622,47	24 - Transferências de Convênios - Outros
		Total R\$	211.774,06
20.122.116.2012	MANUTENÇÃO DA SECRETARIA DE AGRICULTURA E MEIO AMBIENTE		
3.1.9.0.04.00.00	Contratação Por Tempo Determinado	138.102,60	00 - Recursos Ordinários
3.1.9.0.11.00.00	Vencimentos e Vantagens Fixas - Pessoal Civil	69.370,77	00 - Recursos Ordinários
3.1.9.0.13.00.00	Obrigações Patronais	14.567,86	00 - Recursos Ordinários
3.3.9.0.14.00.00	Diárias - Pessoal Civil	4.162,24	00 - Recursos Ordinários
3.3.9.0.30.00.00	Material de Consumo	13.874,16	00 - Recursos Ordinários
3.3.9.0.36.00.00	Outros Serv. de Terceiros - Pessoa Física	11.099,33	00 - Recursos Ordinários
3.3.9.0.39.00.00	Outros Serviços de Terceiros - Pessoa Jurídica	27.748,31	00 - Recursos Ordinários
4.4.9.0.52.00.00	Equipamentos e Material Permanente	13.874,16	00 - Recursos Ordinários
		Total R\$	292.799,43
20.608.116.2013	IMPLANTAÇÃO DO BANCOS DISTRIBUIÇÃO DE SEMENTES E PREPARO DO SOLO		
3.3.9.0.32.00.00	Material de Distribuição Gratuita	20.811,23	00 - Recursos Ordinários
3.3.9.0.39.00.00	Outros Serviços de Terceiros - Pessoa Jurídica	13.874,16	00 - Recursos Ordinários
		Total R\$	34.685,39

PODER: 02 - Poder Executivo		
ORGÃO: 2 - PREFEITURA MUNICIPAL DE NOVA FÁTIMA		
SECRETARIA: 8 - SECRETARIA MUNICIPAL DE AGRICULTURA E MEIO AMBIENTE		
Unidade: 02.08.000 SECRETARIA MUNIC. DE AGRICULTURA E MEIO AMBIENTE		
08.244.116.2015	APOIO AS AÇÕES E ATIVIDADES EM COPERATIVISMO E ASSOCIATIVISMO	
3.3.5.0.43.00.00	Subvenções Sociais	16.482,36 00 - Recursos Ordinários
3.3.9.0.30.00.00	Material de Consumo	6.937,07 00 - Recursos Ordinários
3.3.9.0.36.00.00	Outros Serv. de Terceiros - Pessoa Física	18.703,54 00 - Recursos Ordinários
3.3.9.0.39.00.00	Outros Serviços de Terceiros - Pessoa Jurídica	18.703,54 00 - Recursos Ordinários
Total R\$		60.826,51
Total da Unidade em R\$		809.487,99

PODER:	02 - Poder Executivo		
ORGÃO:	2 - PREFEITURA MUNICIPAL DE NOVA FÁTIMA		
SECRETARIA:	8 - SECRETARIA MUNICIPAL DE AGRICULTURA E MEIO AMBIENTE		
Unidade:	02.08.001 FUNDO MUNICIPAL DO MEIO AMBIENTE		
18.545.107.2060	GESTÃO DAS AÇÕES E ATIVIDADES DO FUNDO MEIO AMBIENTE		
3.3.9.0.30.00.00	Material de Consumo	18.695,67	00 - Recursos Ordinários
3.3.9.0.36.00.00	Outros Serv. de Terceiros - Pessoa Física	16.482,36	00 - Recursos Ordinários
3.3.9.0.39.00.00	Outros Serviços de Terceiros - Pessoa Jurídica	32.222,15	00 - Recursos Ordinários
Total R\$		67.400,18	
Total da Unidade em R\$		67.400,18	
Total da Secretaria em R\$		876.888,17	

PODER:	02 - Poder Executivo
ORGÃO:	2 - PREFEITURA MUNICIPAL DE NOVA FÁTIMA
SECRETARIA:	9 - RESERVA DE CONTINGÊNCIA
Unidade:	99.99.999 RESERVA DE CONTINGÊNCIA

99.999.999.9999	RESERVA DE CONTINGÊNCIA	
9.9.9.9.99.99.99	RESERVA DE CONTIGÊNCIA	277.483,08

00 - Recursos Ordinários

Total R\$	277.483,08
Total da Unidade em R\$	277.483,08
Total da Secretaria em R\$	277.483,08
Total do Órgão em R\$	11.514.270,17

PODER:	02 - Poder Executivo		
ORGÃO:	3 - FUNDO MUNICIPAL DE SAÚDE DE NOVA FÁTIMA		
SECRETARIA:	5 - SECRETARIA MUNICIPAL DE SAÚDE		
Unidade:	02.05.001 FUNDO MUNICIPAL DE SAÚDE		
10.301.111.1011	REFORMAS E CONSTRUÇÃO DE UNIDADES DE SAÚDE		
3.3.9.0.30.00.00	Material de Consumo		44.359,41
			02 - Receita de Imp. e Transf. de Impostos
3.3.9.0.36.00.00	Outros Serv. de Terceiros - Pessoa Física		11.099,33
			02 - Receita de Imp. e Transf. de Impostos
3.3.9.0.39.00.00	Outros Serviços de Terceiros - Pessoa Jurídica		13.874,16
			02 - Receita de Imp. e Transf. de Impostos
4.4.9.0.51.00.00	Obras e Instalações		124.867,39
			02 - Receita de Imp. e Transf. de Impostos
4.4.9.0.51.00.00	Obras e Instalações		138.741,55
			14 - Transferências Rec. do SUS
4.4.9.0.51.00.00	Obras e Instalações		191.602,06
			23 - Transferências de Convênios - Saúde
4.4.9.0.61.00.00	Aquisição de Imóveis		9.037,31
			02 - Receita de Imp. e Transf. de Impostos
		Total R\$	533.581,21
10.302.118.1017	AQUISIÇÃO DE VEÍCULOS		
4.4.9.0.52.00.00	Equipamentos e Material Permanente		41.622,47
			02 - Receita de Imp. e Transf. de Impostos
4.4.9.0.52.00.00	Equipamentos e Material Permanente		34.685,38
			14 - Transferências Rec. do SUS
		Total R\$	76.307,85
10.512.111.1018	IMPLEMENTAÇÃO E MELHORIAS SANITARIAS DOMICILIARES		
4.4.9.0.51.00.00	Obras e Instalações		977.763,79
			23 - Transferências de Convênios - Saúde
		Total R\$	977.763,79
10.301.111.2045	GESTÃO DAS AÇÕES E ATIVIDADES DA SECRETARIA/FUNDO DE SAÚDE		
3.1.9.0.04.00.00	Contratação Por Tempo Determinado		129.166,74
			02 - Receita de Imp. e Transf. de Impostos
3.1.9.0.11.00.00	Vencimentos e Vantagens Fixas - Pessoal Civil		487.438,41
			02 - Receita de Imp. e Transf. de Impostos
3.1.9.0.13.00.00	Obrigações Patronais		116.542,89
			02 - Receita de Imp. e Transf. de Impostos
3.3.9.0.14.00.00	Diárias - Pessoal Civil		11.099,33
			02 - Receita de Imp. e Transf. de Impostos
3.3.9.0.30.00.00	Material de Consumo		300.894,29
			02 - Receita de Imp. e Transf. de Impostos
3.3.9.0.35.00.00	Serviço de Consultoria		2.774,83
			02 - Receita de Imp. e Transf. de Impostos
3.3.9.0.36.00.00	Outros Serv. de Terceiros - Pessoa Física		94.344,25
			02 - Receita de Imp. e Transf. de Impostos
3.3.9.0.39.00.00	Outros Serviços de Terceiros - Pessoa Jurídica		221.986,47
			02 - Receita de Imp. e Transf. de Impostos
3.3.9.0.91.00.00	Sentenças Judiciais		2.774,83
			02 - Receita de Imp. e Transf. de Impostos
4.4.9.0.52.00.00	Equipamentos e Material Permanente		13.874,16
			02 - Receita de Imp. e Transf. de Impostos
4.6.9.0.71.00.00	Principal da Dívida Contratual Resgatado		2.774,83
			02 - Receita de Imp. e Transf. de Impostos
		Total R\$	1.383.671,03

PODER:	02 - Poder Executivo	
ORGÃO:	3 - FUNDO MUNICIPAL DE SAÚDE DE NOVA FÁTIMA	
SECRETARIA:	5 - SECRETARIA MUNICIPAL DE SAÚDE	
Unidade:	02.05.001 FUNDO MUNICIPAL DE SAÚDE	
10.302.111.2046	MANUTENÇÃO DAS AÇÕES DE MÉDIA COMPLEXIDADE	
3.1.9.0.04.00.00	Contratação Por Tempo Determinado	20.020,77 02 - Receita de Imp. e Transf. de Impostos
3.1.9.0.11.00.00	Vencimentos e Vantagens Fixas - Pessoal Civil	16.648,98 14 - Transferências Rec. do SUS
3.1.9.0.13.00.00	Obrigações Patronais	3.537,90 14 - Transferências Rec. do SUS
3.3.9.0.30.00.00	Material de Consumo	49.183,87 14 - Transferências Rec. do SUS
3.3.9.0.30.00.00	Material de Consumo	199.075,00 02 - Receita de Imp. e Transf. de Impostos
3.3.9.0.36.00.00	Outros Serv. de Terceiros - Pessoa Física	13.874,16 02 - Receita de Imp. e Transf. de Impostos
3.3.9.0.39.00.00	Outros Serviços de Terceiros - Pessoa Jurídica	19.423,81 02 - Receita de Imp. e Transf. de Impostos
3.3.9.0.92.00.00	Despesas de Exercícios Anteriores	58.271,44 02 - Receita de Imp. e Transf. de Impostos
4.4.9.0.52.00.00	Equipamentos e Material Permanente	27.748,31 02 - Receita de Imp. e Transf. de Impostos
Total R\$		407.784,24
10.305.111.2047	GESTÃO DAS AÇÕES DE VIGILÂNCIA EPIDEMIOLÓGICA E AMBIENTAL	
3.1.9.0.04.00.00	Contratação Por Tempo Determinado	18.702,12 14 - Transferências Rec. do SUS
3.1.9.0.04.00.00	Contratação Por Tempo Determinado	19.057,77 02 - Receita de Imp. e Transf. de Impostos
3.1.9.0.11.00.00	Vencimentos e Vantagens Fixas - Pessoal Civil	117.930,31 14 - Transferências Rec. do SUS
3.1.9.0.11.00.00	Vencimentos e Vantagens Fixas - Pessoal Civil	27.748,31 02 - Receita de Imp. e Transf. de Impostos
3.1.9.0.13.00.00	Obrigações Patronais	1.931,29 14 - Transferências Rec. do SUS
3.1.9.0.13.00.00	Obrigações Patronais	5.827,14 02 - Receita de Imp. e Transf. de Impostos
3.3.9.0.14.00.00	Diárias - Pessoal Civil	6.937,07 02 - Receita de Imp. e Transf. de Impostos
3.3.9.0.14.00.00	Diárias - Pessoal Civil	2.774,83 14 - Transferências Rec. do SUS
3.3.9.0.30.00.00	Material de Consumo	4.162,24 14 - Transferências Rec. do SUS
3.3.9.0.30.00.00	Material de Consumo	27.748,31 02 - Receita de Imp. e Transf. de Impostos
3.3.9.0.30.00.00	Material de Consumo	18.175,13 23 - Transferências de Convênios - Saúde
3.3.9.0.36.00.00	Outros Serv. de Terceiros - Pessoa Física	13.874,16 02 - Receita de Imp. e Transf. de Impostos
3.3.9.0.36.00.00	Outros Serv. de Terceiros - Pessoa Física	8.324,50 14 - Transferências Rec. do SUS
3.3.9.0.39.00.00	Outros Serviços de Terceiros - Pessoa Jurídica	11.099,33 02 - Receita de Imp. e Transf. de Impostos
3.3.9.0.39.00.00	Outros Serviços de Terceiros - Pessoa Jurídica	5.549,66 14 - Transferências Rec. do SUS
4.4.9.0.52.00.00	Equipamentos e Material Permanente	6.937,07 14 - Transferências Rec. do SUS
4.4.9.0.52.00.00	Equipamentos e Material Permanente	11.099,33 02 - Receita de Imp. e Transf. de Impostos
Total R\$		307.878,57

PODER:	02 - Poder Executivo	
ORGÃO:	3 - FUNDO MUNICIPAL DE SAÚDE DE NOVA FÁTIMA	
SECRETARIA:	5 - SECRETARIA MUNICIPAL DE SAÚDE	
Unidade:	02.05.001 FUNDO MUNICIPAL DE SAÚDE	
10.304.111.2048	GESTÃO DAS AÇÕES E ATIVIDADE EM VIGILÂNCIA SANITÁRIA	
3.1.9.0.04.00.00	Contratação Por Tempo Determinado	16.216,03 02 - Receita de Imp. e Transf. de Impostos
3.1.9.0.11.00.00	Vencimentos e Vantagens Fixas - Pessoal Civil	41.622,47 02 - Receita de Imp. e Transf. de Impostos
3.1.9.0.13.00.00	Obrigações Patronais	8.740,72 02 - Receita de Imp. e Transf. de Impostos
3.3.9.0.14.00.00	Diárias - Pessoal Civil	4.162,24 02 - Receita de Imp. e Transf. de Impostos
3.3.9.0.30.00.00	Material de Consumo	13.874,16 02 - Receita de Imp. e Transf. de Impostos
3.3.9.0.30.00.00	Material de Consumo	12.209,25 14 - Transferências Rec. do SUS
3.3.9.0.36.00.00	Outros Serv. de Terceiros - Pessoa Física	13.874,16 14 - Transferências Rec. do SUS
3.3.9.0.36.00.00	Outros Serv. de Terceiros - Pessoa Física	27.748,31 02 - Receita de Imp. e Transf. de Impostos
3.3.9.0.39.00.00	Outros Serviços de Terceiros - Pessoa Jurídica	11.099,33 02 - Receita de Imp. e Transf. de Impostos
3.3.9.0.39.00.00	Outros Serviços de Terceiros - Pessoa Jurídica	13.874,16 14 - Transferências Rec. do SUS
4.4.9.0.52.00.00	Equipamentos e Material Permanente	13.874,16 02 - Receita de Imp. e Transf. de Impostos
Total R\$		177.294,99
10.305.111.2049	MANUTENÇÃO DE GESTÃO E ATIVIDADE EM VIGILANCIA E IMUNIZAÇÃO	
3.3.9.0.30.00.00	Material de Consumo	6.937,07 02 - Receita de Imp. e Transf. de Impostos
3.3.9.0.33.00.00	Passagens e Despesas com Locomoção	12.365,38 02 - Receita de Imp. e Transf. de Impostos
3.3.9.0.33.00.00	Passagens e Despesas com Locomoção	18.695,67 14 - Transferências Rec. do SUS
3.3.9.0.36.00.00	Outros Serv. de Terceiros - Pessoa Física	4.162,24 02 - Receita de Imp. e Transf. de Impostos
3.3.9.0.39.00.00	Outros Serviços de Terceiros - Pessoa Jurídica	11.099,33 02 - Receita de Imp. e Transf. de Impostos
Total R\$		53.259,69
10.301.118.2055	MANUTENÇÃO E EXECUÇÃO DO PROGRAMA ASSISTÊNCIA FARMACÊUTICA BÁSICA	
3.1.9.0.04.00.00	Contratação Por Tempo Determinado	44.952,25 02 - Receita de Imp. e Transf. de Impostos
3.1.9.0.04.00.00	Contratação Por Tempo Determinado	32.226,07 14 - Transferências Rec. do SUS
3.3.9.0.30.00.00	Material de Consumo	46.260,30 14 - Transferências Rec. do SUS
3.3.9.0.30.00.00	Material de Consumo	6.937,07 02 - Receita de Imp. e Transf. de Impostos
3.3.9.0.32.00.00	Material de Distribuição Gratuita	69.370,77 02 - Receita de Imp. e Transf. de Impostos
3.3.9.0.36.00.00	Outros Serv. de Terceiros - Pessoa Física	6.937,07 02 - Receita de Imp. e Transf. de Impostos
3.3.9.0.39.00.00	Outros Serviços de Terceiros - Pessoa Jurídica	4.162,24 02 - Receita de Imp. e Transf. de Impostos
4.4.9.0.52.00.00	Equipamentos e Material Permanente	13.874,16 02 - Receita de Imp. e Transf. de Impostos
Total R\$		224.719,93

PODER:	02 - Poder Executivo	
ORGÃO:	3 - FUNDO MUNICIPAL DE SAÚDE DE NOVA FÁTIMA	
SECRETARIA:	5 - SECRETARIA MUNICIPAL DE SAÚDE	
Unidade:	02.05.001 FUNDO MUNICIPAL DE SAÚDE	
10.301.118.2056	GESTÃO DAS AÇÕES E ATIVIDADES EM ATENÇÃO BÁSICA - PAB	
3.1.9.0.11.00.00	Vencimentos e Vantagens Fixas - Pessoal Civil	899.976,98 14 - Transferências Rec. do SUS
3.1.9.0.11.00.00	Vencimentos e Vantagens Fixas - Pessoal Civil	110.993,23 02 - Receita de Imp. e Transf. de Impostos
3.1.9.0.13.00.00	Obrigações Patronais	126.326,26 14 - Transferências Rec. do SUS
3.1.9.0.13.00.00	Obrigações Patronais	23.308,57 02 - Receita de Imp. e Transf. de Impostos
3.3.9.0.14.00.00	Diárias - Pessoal Civil	4.162,24 02 - Receita de Imp. e Transf. de Impostos
3.3.9.0.14.00.00	Diárias - Pessoal Civil	6.937,07 14 - Transferências Rec. do SUS
3.3.9.0.30.00.00	Material de Consumo	277.483,08 14 - Transferências Rec. do SUS
3.3.9.0.30.00.00	Material de Consumo	90.182,01 02 - Receita de Imp. e Transf. de Impostos
3.3.9.0.36.00.00	Outros Serv. de Terceiros - Pessoa Física	27.748,31 02 - Receita de Imp. e Transf. de Impostos
3.3.9.0.36.00.00	Outros Serv. de Terceiros - Pessoa Física	138.741,55 14 - Transferências Rec. do SUS
3.3.9.0.39.00.00	Outros Serviços de Terceiros - Pessoa Jurídica	69.370,77 14 - Transferências Rec. do SUS
3.3.9.0.39.00.00	Outros Serviços de Terceiros - Pessoa Jurídica	69.370,77 02 - Receita de Imp. e Transf. de Impostos
4.4.9.0.52.00.00	Equipamentos e Material Permanente	27.748,31 02 - Receita de Imp. e Transf. de Impostos
4.4.9.0.52.00.00	Equipamentos e Material Permanente	25.368,20 14 - Transferências Rec. do SUS
Total R\$		1.897.717,35
10.301.111.2059	CAPACITAÇÃO DE FUNCIONÁRIOS DAS UNIDADES E DO CONSELHO DE SAÚDE	
3.3.9.0.30.00.00	Material de Consumo	5.549,66 02 - Receita de Imp. e Transf. de Impostos
3.3.9.0.36.00.00	Outros Serv. de Terceiros - Pessoa Física	5.985,24 02 - Receita de Imp. e Transf. de Impostos
3.3.9.0.39.00.00	Outros Serviços de Terceiros - Pessoa Jurídica	9.774,23 02 - Receita de Imp. e Transf. de Impostos
Total R\$		21.309,13
10.301.111.2062	MANUTENÇÃO DAS AÇÕES E ATIVIDADES EM TFD	
3.3.9.0.33.00.00	Passagens e Despesas com Locomoção	33.013,27 02 - Receita de Imp. e Transf. de Impostos
3.3.9.0.33.00.00	Passagens e Despesas com Locomoção	18.703,54 14 - Transferências Rec. do SUS
Total R\$		51.716,81
Total da Unidade em R\$		6.113.004,59
Total da Secretaria em R\$		6.113.004,59
Total do Órgão em R\$		6.113.004,59

PODER:	02 - Poder Executivo		
ORGÃO:	4 - FUNDO MUNICIPAL DE EDUCAÇÃO DE NOVA FÁTIMA		
SECRETARIA:	4 - SECRETARIA DE EDUCAÇÃO E CULTURA		
Unidade:	02.04.000 SECRETARIA DE EDUCAÇÃO E CULTURA		
27.813.106.1005	CONSTRUÇÃO DE QUADRAS POLIESPORTIVAS		
4.4.9.0.51.00.00	Obras e Instalações		119.925,64
			00 - Recursos Ordinários
4.4.9.0.51.00.00	Obras e Instalações		624.336,93
			24 - Transferências de Convênios- Outros
4.4.9.0.61.00.00	Aquisição de Imóveis		30.847,36
			00 - Recursos Ordinários
	Total	R\$	775.109,93
27.813.106.1020	REFORMA E AMPLIAÇÃO DO COMPLEXO ESPORTIVO		
4.4.9.0.51.00.00	Obras e Instalações		4.300,99
			00 - Recursos Ordinários
4.4.9.0.51.00.00	Obras e Instalações		217.824,21
			24 - Transferências de Convênios- Outros
4.4.9.0.61.00.00	Aquisição de Imóveis		6.024,87
			00 - Recursos Ordinários
	Total	R\$	228.150,07
13.392.106.2031	MANUTENÇÃO DA BIBLIOTECA MUNICIPAL		
3.3.9.0.30.00.00	Material de Consumo		20.811,25
			00 - Recursos Ordinários
3.3.9.0.36.00.00	Outros Serv. de Terceiros - Pessoa Física		6.937,07
			00 - Recursos Ordinários
3.3.9.0.39.00.00	Outros Serviços de Terceiros - Pessoa Jurídica		13.874,16
			00 - Recursos Ordinários
4.4.9.0.52.00.00	Equipamentos e Material Permanente		13.874,16
			00 - Recursos Ordinários
	Total	R\$	55.496,64
12.361.112.2054	APOIO AS AÇÕES E ATIVIDADES CULTURAIS E DESPORTIVAS NAS ESCOLAS		
3.3.9.0.30.00.00	Material de Consumo		34.685,38
			00 - Recursos Ordinários
3.3.9.0.31.00.00	Premiações		6.937,07
			00 - Recursos Ordinários
3.3.9.0.32.00.00	Material de Distribuição Gratuita		13.874,16
			00 - Recursos Ordinários
3.3.9.0.36.00.00	Outros Serv. de Terceiros - Pessoa Física		41.622,47
			00 - Recursos Ordinários
3.3.9.0.39.00.00	Outros Serviços de Terceiros - Pessoa Jurídica		13.874,16
			00 - Recursos Ordinários
	Total	R\$	110.993,24
	Total da Unidade em R\$		1.169.749,88

PODER:	02 - Poder Executivo		
ORGÃO:	4 - FUNDO MUNICIPAL DE EDUCAÇÃO DE NOVA FÁTIMA		
SECRETARIA:	4 - SECRETARIA DE EDUCAÇÃO E CULTURA		
Unidade:	02.04.001 FUNDO MUNICIPAL DE EDUCAÇÃO		
12.361.112.1004	CONSTRUÇÃO, REFORMA E AMPLIAÇÃO DAS UNIDADES DE ENSINO		
3.3.9.0.30.00.00	Material de Consumo		6.937,11
		01 - Receita de Imp. e Transf. Impostos - Educação 25%	
3.3.9.0.36.00.00	Outros Serv. de Terceiros - Pessoa Física		13.874,16
		01 - Receita de Imp. e Transf. Impostos - Educação 25%	
3.3.9.0.39.00.00	Outros Serviços de Terceiros - Pessoa Jurídica		6.937,07
		01 - Receita de Imp. e Transf. Impostos - Educação 25%	
4.4.9.0.51.00.00	Obras e Instalações		27.748,31
		01 - Receita de Imp. e Transf. Impostos - Educação 25%	
4.4.9.0.61.00.00	Aquisição de Imóveis		18.074,62
		01 - Receita de Imp. e Transf. Impostos - Educação 25%	
	Total R\$		73.571,27
12.361.117.1013	AQUISIÇÃO DE VEÍCULOS		
4.4.9.0.52.00.00	Equipamentos e Material Permanente		62.433,69
		01 - Receita de Imp. e Transf. Impostos - Educação 25%	
4.4.9.0.52.00.00	Equipamentos e Material Permanente		499.469,51
		15 - Transferências de Recursos FNDE	
	Total R\$		561.903,20
12.122.112.2026	MANUTENÇÃO E GESTÃO DAS ATIVIDADES DA SECRETARIA DE EDUCAÇÃO		
3.1.9.0.04.00.00	Contratação Por Tempo Determinado		44.935,21
		01 - Receita de Imp. e Transf. Impostos - Educação 25%	
3.1.9.0.11.00.00	Vencimentos e Vantagens Fixas - Pessoal Civil		138.741,55
		01 - Receita de Imp. e Transf. Impostos - Educação 25%	
3.1.9.0.13.00.00	Obrigações Patronais		29.135,74
		01 - Receita de Imp. e Transf. Impostos - Educação 25%	
3.3.9.0.14.00.00	Diárias - Pessoal Civil		19.423,81
		01 - Receita de Imp. e Transf. Impostos - Educação 25%	
3.3.9.0.30.00.00	Material de Consumo		83.244,92
		01 - Receita de Imp. e Transf. Impostos - Educação 25%	
3.3.9.0.36.00.00	Outros Serv. de Terceiros - Pessoa Física		37.421,98
		01 - Receita de Imp. e Transf. Impostos - Educação 25%	
3.3.9.0.39.00.00	Outros Serviços de Terceiros - Pessoa Jurídica		277.483,08
		01 - Receita de Imp. e Transf. Impostos - Educação 25%	
3.3.9.0.91.00.00	Sentenças Judiciais		6.937,07
		01 - Receita de Imp. e Transf. Impostos - Educação 25%	
4.4.9.0.52.00.00	Equipamentos e Material Permanente		34.685,38
		01 - Receita de Imp. e Transf. Impostos - Educação 25%	
4.6.9.0.71.00.00	Principal da Dívida Contratual Resgatado		5.549,66
		01 - Receita de Imp. e Transf. Impostos - Educação 25%	
	Total R\$		677.558,40
12.306.112.2028	MANUTENÇÃO DO PROGRAMA DE ALIMENTAÇÃO ESCOLAR		
3.3.9.0.30.00.00	Material de Consumo		69.370,77
		00 - Recursos Ordinários	
3.3.9.0.30.00.00	Material de Consumo		187.428,49
		15 - Transferências de Recursos FNDE	
	Total R\$		256.799,26

PODER:	02 - Poder Executivo	
ORGÃO:	4 - FUNDO MUNICIPAL DE EDUCAÇÃO DE NOVA FÁTIMA	
SECRETARIA:	4 - SECRETARIA DE EDUCAÇÃO E CULTURA	
Unidade:	02.04.001 FUNDO MUNICIPAL DE EDUCAÇÃO	
12.361.117.2030	AÇÕES DE MANUTENÇÃO E DESENVOLVIMENTO DO ENSINO FUNDAMENTAL	
3.1.9.0.04.00.00	Contratação Por Tempo Determinado	129.263,82
		01 - Receita de Imp. e Transf. Impostos - Educação 25%
3.1.9.0.04.00.00	Contratação Por Tempo Determinado	59.383,99
		19 - Transferências FUNDEB 40%
3.1.9.0.11.00.00	Vencimentos e Vantagens Fixas - Pessoal Civil	711.432,51
		19 - Transferências FUNDEB 40%
3.1.9.0.11.00.00	Vencimentos e Vantagens Fixas - Pessoal Civil	322.247,73
		01 - Receita de Imp. e Transf. Impostos - Educação 25%
3.1.9.0.13.00.00	Obrigações Patronais	149.401,92
		19 - Transferências FUNDEB 40%
3.1.9.0.13.00.00	Obrigações Patronais	11.053,40
		01 - Receita de Imp. e Transf. Impostos - Educação 25%
3.3.9.0.14.00.00	Diárias - Pessoal Civil	5.549,66
		01 - Receita de Imp. e Transf. Impostos - Educação 25%
3.3.9.0.14.00.00	Diárias - Pessoal Civil	11.099,33
		19 - Transferências FUNDEB 40%
3.3.9.0.30.00.00	Material de Consumo	236.797,84
		19 - Transferências FUNDEB 40%
3.3.9.0.30.00.00	Material de Consumo	2.172,70
		15 - Transferências de Recursos FNDE
3.3.9.0.30.00.00	Material de Consumo	22.198,63
		04 - Contrib. Prog. Ens. Fundamental - Salário Educação
3.3.9.0.30.00.00	Material de Consumo	83.244,92
		01 - Receita de Imp. e Transf. Impostos - Educação 25%
3.3.9.0.36.00.00	Outros Serv. de Terceiros - Pessoa Física	13.874,16
		01 - Receita de Imp. e Transf. Impostos - Educação 25%
3.3.9.0.36.00.00	Outros Serv. de Terceiros - Pessoa Física	13.874,16
		04 - Contrib. Prog. Ens. Fundamental - Salário Educação
3.3.9.0.36.00.00	Outros Serv. de Terceiros - Pessoa Física	1.387,43
		15 - Transferências de Recursos FNDE
3.3.9.0.36.00.00	Outros Serv. de Terceiros - Pessoa Física	44.943,08
		19 - Transferências FUNDEB 40%
3.3.9.0.39.00.00	Outros Serviços de Terceiros - Pessoa Jurídica	166.489,85
		19 - Transferências FUNDEB 40%
3.3.9.0.39.00.00	Outros Serviços de Terceiros - Pessoa Jurídica	2.697,13
		15 - Transferências de Recursos FNDE
3.3.9.0.39.00.00	Outros Serviços de Terceiros - Pessoa Jurídica	13.874,16
		04 - Contrib. Prog. Ens. Fundamental - Salário Educação
3.3.9.0.39.00.00	Outros Serviços de Terceiros - Pessoa Jurídica	25.372,90
		01 - Receita de Imp. e Transf. Impostos - Educação 25%
3.3.9.0.92.00.00	Despesas de Exercícios Anteriores	19.279,83
		01 - Receita de Imp. e Transf. Impostos - Educação 25%
4.4.9.0.52.00.00	Equipamentos e Material Permanente	194.238,16
		15 - Transferências de Recursos FNDE
4.4.9.0.52.00.00	Equipamentos e Material Permanente	20.811,23
		01 - Receita de Imp. e Transf. Impostos - Educação 25%
4.4.9.0.52.00.00	Equipamentos e Material Permanente	13.874,16
		04 - Contrib. Prog. Ens. Fundamental - Salário Educação
4.4.9.0.52.00.00	Equipamentos e Material Permanente	110.993,23
		19 - Transferências FUNDEB 40%
Total R\$		2.385.555,93

PODER:	02 - Poder Executivo		
ORGÃO:	4 - FUNDO MUNICIPAL DE EDUCAÇÃO DE NOVA FÁTIMA		
SECRETARIA:	4 - SECRETARIA DE EDUCAÇÃO E CULTURA		
Unidade:	02.04.001 FUNDO MUNICIPAL DE EDUCAÇÃO		
12.368.112.2035	MANUTENÇÃO DAS AÇÕES E ATIVIDADES DO TRANSPORTES ESCOLAR		
3.3.9.0.30.00.00	Material de Consumo		27.748,31
		04 - Contrib. Prog. Ens. Fundamental - Salário Educação	
3.3.9.0.30.00.00	Material de Consumo		27.748,31
		01 - Receita de Imp. e Transf. Impostos - Educação 25%	
3.3.9.0.30.00.00	Material de Consumo		56.553,54
		19 - Transferências FUNDEB 40%	
3.3.9.0.30.00.00	Material de Consumo		27.748,31
		15 - Transferências de Recursos FNDE	
3.3.9.0.36.00.00	Outros Serv. de Terceiros - Pessoa Física		13.874,16
		15 - Transferências de Recursos FNDE	
3.3.9.0.36.00.00	Outros Serv. de Terceiros - Pessoa Física		832,45
		19 - Transferências FUNDEB 40%	
3.3.9.0.36.00.00	Outros Serv. de Terceiros - Pessoa Física		4.162,24
		01 - Receita de Imp. e Transf. Impostos - Educação 25%	
3.3.9.0.36.00.00	Outros Serv. de Terceiros - Pessoa Física		4.387,00
		04 - Contrib. Prog. Ens. Fundamental - Salário Educação	
3.3.9.0.39.00.00	Outros Serviços de Terceiros - Pessoa Jurídica		166.489,85
		04 - Contrib. Prog. Ens. Fundamental - Salário Educação	
3.3.9.0.39.00.00	Outros Serviços de Terceiros - Pessoa Jurídica		34.685,38
		01 - Receita de Imp. e Transf. Impostos - Educação 25%	
3.3.9.0.39.00.00	Outros Serviços de Terceiros - Pessoa Jurídica		399.864,27
		19 - Transferências FUNDEB 40%	
3.3.9.0.39.00.00	Outros Serviços de Terceiros - Pessoa Jurídica		166.489,85
		15 - Transferências de Recursos FNDE	
	Total R\$		930.583,67
12.366.112.2036	MANUTENÇÃO DA EDUCAÇÃO DE JOVENS E ADULTOS		
3.3.9.0.30.00.00	Material de Consumo		13.874,16
		19 - Transferências FUNDEB 40%	
3.3.9.0.30.00.00	Material de Consumo		6.937,07
		01 - Receita de Imp. e Transf. Impostos - Educação 25%	
3.3.9.0.36.00.00	Outros Serv. de Terceiros - Pessoa Física		4.162,24
		01 - Receita de Imp. e Transf. Impostos - Educação 25%	
3.3.9.0.36.00.00	Outros Serv. de Terceiros - Pessoa Física		20.811,23
		19 - Transferências FUNDEB 40%	
3.3.9.0.39.00.00	Outros Serviços de Terceiros - Pessoa Jurídica		11.099,33
		19 - Transferências FUNDEB 40%	
3.3.9.0.39.00.00	Outros Serviços de Terceiros - Pessoa Jurídica		5.716,15
		01 - Receita de Imp. e Transf. Impostos - Educação 25%	
	Total R\$		62.600,18
12.361.112.2051	MANUTENÇÕES DAS AÇÕES E ATIVIDADES EDUCAÇÃO BÁSICA 40%		
3.1.9.0.04.00.00	Contratação Por Tempo Determinado		44.949,68
		19 - Transferências FUNDEB 40%	
3.1.9.0.11.00.00	Vencimentos e Vantagens Fixas - Pessoal Civil		558.377,30
		19 - Transferências FUNDEB 40%	
3.1.9.0.13.00.00	Obrigações Patronais		29.135,73
		19 - Transferências FUNDEB 40%	
3.3.9.0.14.00.00	Diárias - Pessoal Civil		8.324,50
		19 - Transferências FUNDEB 40%	
3.3.9.0.30.00.00	Material de Consumo		123.670,86
		19 - Transferências FUNDEB 40%	
3.3.9.0.36.00.00	Outros Serv. de Terceiros - Pessoa Física		42.736,33
		19 - Transferências FUNDEB 40%	
3.3.9.0.39.00.00	Outros Serviços de Terceiros - Pessoa Jurídica		37.325,74
		19 - Transferências FUNDEB 40%	
4.4.9.0.52.00.00	Equipamentos e Material Permanente		22.198,65
		19 - Transferências FUNDEB 40%	
4.4.9.0.61.00.00	Aquisição de Imóveis		18.074,62
		19 - Transferências FUNDEB 40%	
	Total R\$		884.793,41

PODER:	02 - Poder Executivo		
ORGÃO:	4 - FUNDO MUNICIPAL DE EDUCAÇÃO DE NOVA FÁTIMA		
SECRETARIA:	4 - SECRETARIA DE EDUCAÇÃO E CULTURA		
Unidade:	02.04.001 FUNDO MUNICIPAL DE EDUCAÇÃO		
12.361.117.2052	MANUTENÇÕES DAS AÇÕES E ATIVIDADES EDUCAÇÃO BASICA 60%		
3.1.9.0.04.00.00	Contratação Por Tempo Determinado		423.990,13 18 - Transferências FUNDEB 60%
3.1.9.0.11.00.00	Vencimentos e Vantagens Fixas - Pessoal Civil	3.217.822,39	18 - Transferências FUNDEB 60%
3.1.9.0.13.00.00	Obrigações Patronais	675.742,69	18 - Transferências FUNDEB 60%
Total R\$		4.317.555,21	
Total da Unidade em R\$		10.150.920,53	
Total da Secretaria em R\$		11.320.670,41	
Total do Órgão em R\$		11.320.670,41	

PODER:	02 - Poder Executivo		
ORGÃO:	5 - FUNDO MUN. DE ASSISTÊNCIA SOCIAL DE NOVA FÁTIMA		
SECRETARIA:	7 - SECRETARIA DE ASSISTÊNCIA SOCIAL		
Unidade:	02.07.000 SECRETARIA MUNICIPAL DE ASSISTÊNCIA SOCIAL		
08.482.109.1012	IMPLANTAÇÃO E AMPLIAÇÃO DE CASAS POPULARES		
4.4.9.0.51.00.00	Obras e Instalações		148.245,81
			00 - Recursos Ordinários
4.4.9.0.51.00.00	Obras e Instalações		1.306.893,48
			24 - Transferências de Convênios - Outros
		Total R\$	1.455.139,29
08.244.109.2021	MANUTENÇÃO DAS AÇÕES E ATIVIDADES EM ATENÇÃO A PESSOA IDOSA		
3.3.9.0.30.00.00	Material de Consumo		16.648,98
			00 - Recursos Ordinários
3.3.9.0.30.00.00	Material de Consumo		127.551,36
			29 - Transferências de Recursos FNAS
3.3.9.0.36.00.00	Outros Serv. de Terceiros - Pessoa Física		1.387,43
			29 - Transferências de Recursos FNAS
3.3.9.0.36.00.00	Outros Serv. de Terceiros - Pessoa Física		27.748,31
			00 - Recursos Ordinários
3.3.9.0.39.00.00	Outros Serviços de Terceiros - Pessoa Jurídica		9.711,90
			00 - Recursos Ordinários
3.3.9.0.39.00.00	Outros Serviços de Terceiros - Pessoa Jurídica		1.387,43
			29 - Transferências de Recursos FNAS
		Total R\$	184.435,41
08.122.109.2024	MANUTENÇÃO DA SECRETARIA DE ASSISTÊNCIA SOCIAL		
3.1.9.0.04.00.00	Contratação Por Tempo Determinado		11.099,33
			00 - Recursos Ordinários
3.1.9.0.11.00.00	Vencimentos e Vantagens Fixas - Pessoal Civil		208.112,31
			00 - Recursos Ordinários
3.1.9.0.13.00.00	Obrigações Patronais		43.703,58
			00 - Recursos Ordinários
3.3.9.0.14.00.00	Diárias - Pessoal Civil		6.937,07
			00 - Recursos Ordinários
3.3.9.0.30.00.00	Material de Consumo		69.370,77
			00 - Recursos Ordinários
3.3.9.0.33.00.00	Passagens e Despesas com Locomoção		5.549,66
			00 - Recursos Ordinários
3.3.9.0.36.00.00	Outros Serv. de Terceiros - Pessoa Física		88.794,58
			00 - Recursos Ordinários
3.3.9.0.39.00.00	Outros Serviços de Terceiros - Pessoa Jurídica		166.489,85
			00 - Recursos Ordinários
4.4.9.0.52.00.00	Equipamentos e Material Permanente		19.423,81
			00 - Recursos Ordinários
		Total R\$	619.480,96
08.244.110.2039	MANUTENÇÃO DAS AÇÕES E ATIVIDADES EM HABITAÇÃO E MORADIA		
3.3.9.0.30.00.00	Material de Consumo		30.523,14
			00 - Recursos Ordinários
3.3.9.0.36.00.00	Outros Serv. de Terceiros - Pessoa Física		11.099,33
			00 - Recursos Ordinários
3.3.9.0.39.00.00	Outros Serviços de Terceiros - Pessoa Jurídica		13.874,16
			00 - Recursos Ordinários
4.4.9.0.51.00.00	Obras e Instalações		19.423,81
			00 - Recursos Ordinários
		Total R\$	74.920,44
		Total da Unidade em R\$	2.333.976,10

PODER:	02 - Poder Executivo		
ORGÃO:	5 - FUNDO MUN. DE ASSISTÊNCIA SOCIAL DE NOVA FÁTIMA		
SECRETARIA:	7 - SECRETARIA DE ASSISTÊNCIA SOCIAL		
Unidade:	02.07.001 FUNDO MUNICIPAL DE ASSISTÊNCIA SOCIAL		
08.243.109.2007	MANUTENÇÃO DOS CONSELHOS MUNICIPAIS DE DIREITO E DE GESTÃO		
3.1.9.0.04.00.00	Contratação Por Tempo Determinado	18.708,79	00 - Recursos Ordinários
3.1.9.0.11.00.00	Vencimentos e Vantagens Fixas - Pessoal Civil	6.538,20	00 - Recursos Ordinários
3.1.9.0.13.00.00	Obrigações Patronais	18.703,54	00 - Recursos Ordinários
3.3.9.0.14.00.00	Diárias - Pessoal Civil	3.222,21	00 - Recursos Ordinários
3.3.9.0.14.00.00	Diárias - Pessoal Civil	1.489,35	29 - Transferências de Recursos FNAS
3.3.9.0.30.00.00	Material de Consumo	2.849,76	29 - Transferências de Recursos FNAS
3.3.9.0.30.00.00	Material de Consumo	8.324,50	00 - Recursos Ordinários
3.3.9.0.33.00.00	Passagens e Despesas com Locomoção	1.489,35	00 - Recursos Ordinários
3.3.9.0.33.00.00	Passagens e Despesas com Locomoção	1.521,88	29 - Transferências de Recursos FNAS
3.3.9.0.36.00.00	Outros Serv. de Terceiros - Pessoa Física	13.874,16	00 - Recursos Ordinários
3.3.9.0.36.00.00	Outros Serv. de Terceiros - Pessoa Física	6.341,78	29 - Transferências de Recursos FNAS
3.3.9.0.39.00.00	Outros Serviços de Terceiros - Pessoa Jurídica	8.324,50	00 - Recursos Ordinários
3.3.9.0.39.00.00	Outros Serviços de Terceiros - Pessoa Jurídica	3.055,82	29 - Transferências de Recursos FNAS
3.3.9.0.49.00.00	Auxílio-Transporte	2.774,83	00 - Recursos Ordinários
		Total R\$	97.218,67
08.244.109.2020	MANUTENÇÃO DE AÇÕES DE PROTEÇÃO SOCIAL - BENEFÍCIOS EVENTUAIS		
3.3.9.0.32.00.00	Material de Distribuição Gratuita	66.590,53	00 - Recursos Ordinários
3.3.9.0.32.00.00	Material de Distribuição Gratuita	-197.530,18	28 - Transferências de Recursos FEAS
3.3.9.0.48.00.00	Outros Auxílio Financeiros a Pessoas Físicas	26.069,06	30 - Transferências do FES
3.3.9.0.48.00.00	Outros Auxílio Financeiros a Pessoas Físicas	51.287,34	00 - Recursos Ordinários
3.3.9.0.48.00.00	Outros Auxílio Financeiros a Pessoas Físicas	11.099,33	28 - Transferências de Recursos FEAS
		Total R\$	-42.483,92
08.243.109.2022	MANUTENÇÃO DAS AÇÕES DE PROTEÇÃO SOCIAL BÁSICA - BOLSA FAMÍLIA		
3.3.9.0.14.00.00	Diárias - Pessoal Civil	3.055,82	00 - Recursos Ordinários
3.3.9.0.30.00.00	Material de Consumo	27.748,31	00 - Recursos Ordinários
3.3.9.0.30.00.00	Material de Consumo	31.036,57	29 - Transferências de Recursos FNAS
3.3.9.0.33.00.00	Passagens e Despesas com Locomoção	2.849,76	00 - Recursos Ordinários
3.3.9.0.36.00.00	Outros Serv. de Terceiros - Pessoa Física	4.162,24	29 - Transferências de Recursos FNAS
3.3.9.0.36.00.00	Outros Serv. de Terceiros - Pessoa Física	20.811,23	00 - Recursos Ordinários
3.3.9.0.39.00.00	Outros Serviços de Terceiros - Pessoa Jurídica	13.874,16	00 - Recursos Ordinários
3.3.9.0.39.00.00	Outros Serviços de Terceiros - Pessoa Jurídica	11.838,99	29 - Transferências de Recursos FNAS
4.4.9.0.52.00.00	Equipamentos e Material Permanente	29.947,41	29 - Transferências de Recursos FNAS
		Total R\$	145.324,49

PODER:	02 - Poder Executivo	
ORGÃO:	5 - FUNDO MUN. DE ASSISTÊNCIA SOCIAL DE NOVA FÁTIMA	
SECRETARIA:	7 - SECRETARIA DE ASSISTÊNCIA SOCIAL	
Unidade:	02.07.001 FUNDO MUNICIPAL DE ASSISTÊNCIA SOCIAL	
08.243.109.2025	GESTÃO DE AÇÕES E ATIVIDADES - IGD SUAS	
3.3.9.0.14.00.00	Diárias - Pessoal Civil	3.055,82 29 - Transferências de Recursos FNAS
3.3.9.0.30.00.00	Material de Consumo	23.149,03 29 - Transferências de Recursos FNAS
3.3.9.0.33.00.00	Passagens e Despesas com Locomoção	2.774,83 29 - Transferências de Recursos FNAS
3.3.9.0.36.00.00	Outros Serv. de Terceiros - Pessoa Física	5.549,66 29 - Transferências de Recursos FNAS
3.3.9.0.39.00.00	Outros Serviços de Terceiros - Pessoa Jurídica	5.549,66 29 - Transferências de Recursos FNAS
4.4.9.0.52.00.00	Equipamentos e Material Permanente	41.622,47 29 - Transferências de Recursos FNAS
Total R\$		81.701,47
08.244.109.2057	MANUTENÇÃO DAS AÇÕES VOLTADAS A PROTEÇÃO SOCIAL BÁSICA	
3.1.9.0.04.00.00	Contratação Por Tempo Determinado	36.072,81 29 - Transferências de Recursos FNAS
3.1.9.0.11.00.00	Vencimentos e Vantagens Fixas - Pessoal Civil	29.135,73 00 - Recursos Ordinários
3.1.9.0.13.00.00	Obrigações Patronais	6.104,63 00 - Recursos Ordinários
3.3.9.0.14.00.00	Diárias - Pessoal Civil	1.489,35 00 - Recursos Ordinários
3.3.9.0.14.00.00	Diárias - Pessoal Civil	1.513,45 28 - Transferências de Recursos FEAS
3.3.9.0.30.00.00	Material de Consumo	27.748,31 00 - Recursos Ordinários
3.3.9.0.30.00.00	Material de Consumo	13.874,16 29 - Transferências de Recursos FNAS
3.3.9.0.33.00.00	Passagens e Despesas com Locomoção	1.521,88 00 - Recursos Ordinários
3.3.9.0.33.00.00	Passagens e Despesas com Locomoção	1.521,88 28 - Transferências de Recursos FEAS
3.3.9.0.36.00.00	Outros Serv. de Terceiros - Pessoa Física	20.811,23 29 - Transferências de Recursos FNAS
3.3.9.0.36.00.00	Outros Serv. de Terceiros - Pessoa Física	13.874,16 00 - Recursos Ordinários
3.3.9.0.39.00.00	Outros Serviços de Terceiros - Pessoa Jurídica	5.549,66 29 - Transferências de Recursos FNAS
4.4.9.0.52.00.00	Equipamentos e Material Permanente	13.874,16 00 - Recursos Ordinários
Total R\$		173.091,41
08.244.109.2058	MANUTENÇÃO DAS AÇÕES VOLTADAS A PROTEÇÃO SOCIAL ESPECIAL	
3.1.9.0.04.00.00	Contratação Por Tempo Determinado	22.066,86 29 - Transferências de Recursos FNAS
3.1.9.0.11.00.00	Vencimentos e Vantagens Fixas - Pessoal Civil	29.829,43 00 - Recursos Ordinários
3.1.9.0.13.00.00	Obrigações Patronais	6.243,37 00 - Recursos Ordinários
3.3.9.0.14.00.00	Diárias - Pessoal Civil	9.406,95 29 - Transferências de Recursos FNAS
3.3.9.0.30.00.00	Material de Consumo	13.874,16 29 - Transferências de Recursos FNAS
3.3.9.0.36.00.00	Outros Serv. de Terceiros - Pessoa Física	13.874,16 29 - Transferências de Recursos FNAS
3.3.9.0.36.00.00	Outros Serv. de Terceiros - Pessoa Física	6.937,07 00 - Recursos Ordinários
3.3.9.0.39.00.00	Outros Serviços de Terceiros - Pessoa Jurídica	6.937,07 29 - Transferências de Recursos FNAS
4.4.9.0.52.00.00	Equipamentos e Material Permanente	13.874,16 00 - Recursos Ordinários
Total R\$		123.043,23

PODER:	02 - Poder Executivo	
ORGÃO:	5 - FUNDO MUN. DE ASSISTÊNCIA SOCIAL DE NOVA FÁTIMA	
SECRETARIA:	7 - SECRETARIA DE ASSISTÊNCIA SOCIAL	
Unidade:	02.07.001 FUNDO MUNICIPAL DE ASSISTÊNCIA SOCIAL	
08.244.109.2070	MANUTENÇÃO DAS AÇÕES DE CONVIVÊNCIA E FORTALECIMENTO DE VINCULOS	
3.1.9.0.04.00.00	Contratação Por Tempo Determinado	5.874,25 29 - Transferências de Recursos FNAS
3.1.9.0.04.00.00	Contratação Por Tempo Determinado	12.652,24 28 - Transferências de Recursos FEAS
3.3.9.0.30.00.00	Material de Consumo	28.761,36 28 - Transferências de Recursos FEAS
3.3.9.0.30.00.00	Material de Consumo	1.749,63 00 - Recursos Ordinários
3.3.9.0.30.00.00	Material de Consumo	34.891,25 29 - Transferências de Recursos FNAS
3.3.9.0.36.00.00	Outros Serv. de Terceiros - Pessoa Física	21.309,29 29 - Transferências de Recursos FNAS
3.3.9.0.36.00.00	Outros Serv. de Terceiros - Pessoa Física	13.070,37 28 - Transferências de Recursos FEAS
3.3.9.0.39.00.00	Outros Serviços de Terceiros - Pessoa Jurídica	11.447,26 28 - Transferências de Recursos FEAS
3.3.9.0.39.00.00	Outros Serviços de Terceiros - Pessoa Jurídica	6.024,87 29 - Transferências de Recursos FNAS
4.4.9.0.52.00.00	Equipamentos e Material Permanente	11.447,26 29 - Transferências de Recursos FNAS
4.4.9.0.52.00.00	Equipamentos e Material Permanente	2.897,96 00 - Recursos Ordinários
Total R\$		150.125,74
08.244.109.2071	MANUTENÇÃO DAS AÇÕES DOS CENTROS DE REFERENCIA EM ASSISTÊNCIA SOCIAL	
3.1.9.0.04.00.00	Contratação Por Tempo Determinado	5.128,37 28 - Transferências de Recursos FEAS
3.1.9.0.04.00.00	Contratação Por Tempo Determinado	35.152,30 29 - Transferências de Recursos FNAS
3.3.9.0.30.00.00	Material de Consumo	9.037,31 28 - Transferências de Recursos FEAS
3.3.9.0.30.00.00	Material de Consumo	9.037,31 29 - Transferências de Recursos FNAS
3.3.9.0.33.00.00	Passagens e Despesas com Locomoção	1.513,45 28 - Transferências de Recursos FEAS
3.3.9.0.33.00.00	Passagens e Despesas com Locomoção	1.026,64 29 - Transferências de Recursos FNAS
3.3.9.0.36.00.00	Outros Serv. de Terceiros - Pessoa Física	11.447,26 28 - Transferências de Recursos FEAS
3.3.9.0.36.00.00	Outros Serv. de Terceiros - Pessoa Física	10.242,29 29 - Transferências de Recursos FNAS
3.3.9.0.39.00.00	Outros Serviços de Terceiros - Pessoa Jurídica	11.447,26 29 - Transferências de Recursos FNAS
3.3.9.0.39.00.00	Outros Serviços de Terceiros - Pessoa Jurídica	18.074,62 28 - Transferências de Recursos FEAS
4.4.9.0.52.00.00	Equipamentos e Material Permanente	10.242,29 00 - Recursos Ordinários
Total R\$		122.349,10

PODER: 02 - Poder Executivo		
ORGÃO: 5 - FUNDO MUN. DE ASSISTÊNCIA SOCIAL DE NOVA FÁTIMA		
SECRETARIA: 7 - SECRETARIA DE ASSISTÊNCIA SOCIAL		
Unidade: 02.07.001 FUNDO MUNICIPAL DE ASSISTÊNCIA SOCIAL		
08.244.109.2072	MANUTENÇÃO DAS AÇÕES DOS CENTROS DE REFERENCIA ESPECIAL ASSISTÊNCIA SOCIAL	
3.1.9.0.04.00.00	Contratação Por Tempo Determinado	16.069,28 28 - Transferências de Recursos FEAS
3.1.9.0.04.00.00	Contratação Por Tempo Determinado	16.434,50 29 - Transferências de Recursos FNAS
3.3.9.0.14.00.00	Diárias - Pessoal Civil	1.513,45 00 - Recursos Ordinários
3.3.9.0.30.00.00	Material de Consumo	10.242,29 28 - Transferências de Recursos FEAS
3.3.9.0.30.00.00	Material de Consumo	6.627,36 29 - Transferências de Recursos FNAS
3.3.9.0.33.00.00	Passagens e Despesas com Locomoção	7.240,03 29 - Transferências de Recursos FNAS
3.3.9.0.36.00.00	Outros Serv. de Terceiros - Pessoa Física	10.242,29 29 - Transferências de Recursos FNAS
3.3.9.0.36.00.00	Outros Serv. de Terceiros - Pessoa Física	9.037,31 28 - Transferências de Recursos FEAS
3.3.9.0.39.00.00	Outros Serviços de Terceiros - Pessoa Jurídica	10.242,29 28 - Transferências de Recursos FEAS
3.3.9.0.39.00.00	Outros Serviços de Terceiros - Pessoa Jurídica	9.037,31 29 - Transferências de Recursos FNAS
4.4.9.0.52.00.00	Equipamentos e Material Permanente	10.242,29 29 - Transferências de Recursos FNAS
	Total R\$	106.928,40
08.244.109.2073	MANUTENÇÃO DO CONSELHOR TUTELAR	
3.1.9.0.04.00.00	Contratação Por Tempo Determinado	71.401,99 00 - Recursos Ordinários
3.1.9.0.11.00.00	Vencimentos e Vantagens Fixas - Pessoal Civil	9.948,27 00 - Recursos Ordinários
3.1.9.0.13.00.00	Obrigações Patronais	3.765,55 00 - Recursos Ordinários
3.3.9.0.30.00.00	Material de Consumo	6.341,78 00 - Recursos Ordinários
3.3.9.0.36.00.00	Outros Serv. de Terceiros - Pessoa Física	10.273,62 00 - Recursos Ordinários
3.3.9.0.39.00.00	Outros Serviços de Terceiros - Pessoa Jurídica	2.849,76 00 - Recursos Ordinários
	Total R\$	104.580,97

PODER:	02 - Poder Executivo	
ORGÃO:	5 - FUNDO MUN. DE ASSISTÊNCIA SOCIAL DE NOVA FÁTIMA	
SECRETARIA:	7 - SECRETARIA DE ASSISTÊNCIA SOCIAL	
Unidade:	02.07.001 FUNDO MUNICIPAL DE ASSISTÊNCIA SOCIAL	
08.244.109.2074	MANUTENÇÃO DAS AÇÕES DO FUNDO MUNICIPAL ASSISTENCIA SOCIAL	
3.1.9.0.04.00.00	Contratação Por Tempo Determinado	5.136,80 00 - Recursos Ordinários
3.1.9.0.04.00.00	Contratação Por Tempo Determinado	2.849,76 28 - Transferências de Recursos FEAS
3.1.9.0.04.00.00	Contratação Por Tempo Determinado	2.849,76 29 - Transferências de Recursos FNAS
3.3.9.0.14.00.00	Diárias - Pessoal Civil	1.489,35 00 - Recursos Ordinários
3.3.9.0.14.00.00	Diárias - Pessoal Civil	2.849,76 28 - Transferências de Recursos FEAS
3.3.9.0.14.00.00	Diárias - Pessoal Civil	1.235,10 29 - Transferências de Recursos FNAS
3.3.9.0.30.00.00	Material de Consumo	1.521,88 00 - Recursos Ordinários
3.3.9.0.30.00.00	Material de Consumo	1.489,35 28 - Transferências de Recursos FEAS
3.3.9.0.30.00.00	Material de Consumo	1.026,64 29 - Transferências de Recursos FNAS
3.3.9.0.33.00.00	Passagens e Despesas com Locomoção	1.026,64 00 - Recursos Ordinários
3.3.9.0.33.00.00	Passagens e Despesas com Locomoção	1.235,10 28 - Transferências de Recursos FEAS
3.3.9.0.36.00.00	Outros Serv. de Terceiros - Pessoa Física	6.309,25 00 - Recursos Ordinários
3.3.9.0.36.00.00	Outros Serv. de Terceiros - Pessoa Física	1.548,40 28 - Transferências de Recursos FEAS
3.3.9.0.36.00.00	Outros Serv. de Terceiros - Pessoa Física	1.970,14 29 - Transferências de Recursos FNAS
3.3.9.0.39.00.00	Outros Serviços de Terceiros - Pessoa Jurídica	3.055,82 00 - Recursos Ordinários
3.3.9.0.39.00.00	Outros Serviços de Terceiros - Pessoa Jurídica	3.055,82 28 - Transferências de Recursos FEAS
3.3.9.0.39.00.00	Outros Serviços de Terceiros - Pessoa Jurídica	2.485,86 29 - Transferências de Recursos FNAS
4.4.9.0.52.00.00	Equipamentos e Material Permanente	1.026,64 00 - Recursos Ordinários
4.4.9.0.52.00.00	Equipamentos e Material Permanente	3.019,66 28 - Transferências de Recursos FEAS
4.4.9.0.52.00.00	Equipamentos e Material Permanente	2.850,97 29 - Transferências de Recursos FNAS
Total R\$		48.032,70

PODER:	02 - Poder Executivo		
ORGÃO:	5 - FUNDO MUN. DE ASSISTÊNCIA SOCIAL DE NOVA FÁTIMA		
SECRETARIA:	7 - SECRETARIA DE ASSISTÊNCIA SOCIAL		
Unidade:	02.07.001 FUNDO MUNICIPAL DE ASSISTÊNCIA SOCIAL		
08.122.109.2075	MANUTENÇÃO E CONSERVAÇÃO DE BENS IMOVEIS		
3.3.9.0.30.00.00	Material de Consumo		1.500,20
			00 - Recursos Ordinários
3.3.9.0.30.00.00	Material de Consumo	1.718,30	
			28 - Transferências de Recursos FEAS
3.3.9.0.30.00.00	Material de Consumo	2.959,42	
			29 - Transferências de Recursos FNAS
3.3.9.0.36.00.00	Outros Serv. de Terceiros - Pessoa Física	1.501,39	
			00 - Recursos Ordinários
3.3.9.0.36.00.00	Outros Serv. de Terceiros - Pessoa Física	2.967,85	
			28 - Transferências de Recursos FEAS
3.3.9.0.36.00.00	Outros Serv. de Terceiros - Pessoa Física	3.088,35	
			29 - Transferências de Recursos FNAS
3.3.9.0.39.00.00	Outros Serviços de Terceiros - Pessoa Jurídica	1.521,88	
			00 - Recursos Ordinários
3.3.9.0.39.00.00	Outros Serviços de Terceiros - Pessoa Jurídica	3.088,35	
			28 - Transferências de Recursos FEAS
3.3.9.0.39.00.00	Outros Serviços de Terceiros - Pessoa Jurídica	2.849,76	
			29 - Transferências de Recursos FNAS
4.4.9.0.51.00.00	Obras e Instalações	1.718,30	
			00 - Recursos Ordinários
4.4.9.0.51.00.00	Obras e Instalações	2.849,76	
			28 - Transferências de Recursos FEAS
4.4.9.0.51.00.00	Obras e Instalações	3.196,80	
			29 - Transferências de Recursos FNAS
	Total R\$	28.960,36	
	Total da Unidade em R\$	1.138.872,62	

PODER: 02 - Poder Executivo			
ORGÃO: 5 - FUNDO MUN. DE ASSISTÊNCIA SOCIAL DE NOVA FÁTIMA			
SECRETARIA: 7 - SECRETARIA DE ASSISTÊNCIA SOCIAL			
Unidade: 02.07.002 FUNDO MUNICIPAL DA CRIANÇA E AO ADOLESCENTE			
08.243.109.2050	MANUTENÇÃO AÇÕES E ATIVIDADES DO FMDCA		
3.3.9.0.14.00.00	Diárias - Pessoal Civil	5.549,66	00 - Recursos Ordinários
3.3.9.0.30.00.00	Material de Consumo	8.324,50	00 - Recursos Ordinários
3.3.9.0.36.00.00	Outros Serv. de Terceiros - Pessoa Física	13.874,16	00 - Recursos Ordinários
3.3.9.0.39.00.00	Outros Serviços de Terceiros - Pessoa Jurídica	8.324,50	00 - Recursos Ordinários
3.3.9.0.46.00.00	Auxílio-Alimentação	5.549,66	00 - Recursos Ordinários
3.3.9.0.48.00.00	Outros Auxílio Financeiros a Pessoas Físicas	2.774,83	00 - Recursos Ordinários
3.3.9.0.49.00.00	Auxílio-Transporte	2.774,83	00 - Recursos Ordinários
4.4.9.0.52.00.00	Equipamentos e Material Permanente	8.324,50	00 - Recursos Ordinários
	Total R\$	55.496,64	
	Total da Unidade em R\$	55.496,64	
	Total da Secretaria em R\$	3.528.345,36	
	Total do Órgão em R\$	3.528.345,36	
	Total do Poder em R\$	32.476.290,53	
TOTAL GERAL DA DESPESA R\$		33.578.229,98	